



# SOMMAIRE

- Le mot de la Présidence ..... 2
- Programme ..... 3
- Les stratégies des fédérations sportives pour le développement du sport de haut-niveau féminin..... 4
  - Approche de la thématique : méthodologie et problématiques ..... 4
  - Liste des personnes interviewées ..... 6
- L'excellence sportive au féminin : quelques chiffres, informations et commentaires ..... 7
- Exposition photos « Mixité - Sport »..... 12
- Présentation de l'association « Femmes Mixité Sports »..... 16
- Annexes ..... 18
  - Statistiques sur le Jeux Olympiques et Paralympiques ..... 19
  - Composition du comité de pilotage ..... 25
  - Contact et partenaires ..... 26
  - Liste des intervenant(e)s ..... 27



**L'ASSOCIATION FEMIX'SPORTS A 10 ANS !**  
**LE MOT DE LA PRESIDENCE**

**L'EXCELLENCE SPORTIVE AU FEMININ**

En 2010, pour marquer ces dix ans d'observations, de critiques, de mécontentements allant parfois jusqu'à l'exaspération ou encore de grandes satisfactions, Femix'sports souhaite faire un point d'étape sur l'évolution de l'égalité entre les femmes et les hommes dans le mouvement sportif. En droit français, cette égalité est devenue une réalité. Toutefois, des discriminations persistent et de profonds changements des mentalités et des modes d'organisation des structures restent indispensables.

Nul ne peut ignorer aujourd'hui que la distribution des médailles aux Jeux Olympiques et aux Jeux paralympiques tend vers la parité. L'excellence sportive au féminin n'est plus à démontrer ; c'est une réalité même si en sport, comme dans d'autres domaines, les femmes doivent montrer et faire plus que les hommes pour obtenir la reconnaissance de leur qualité.

L'association Femix'sports a choisi de traiter le thème de « l'excellence sportive au féminin - comment l'obtenir ? » parce que la participation des femmes est, tout autant que celle des hommes, un atout de réussite pour notre représentation nationale. Sont en question l'équité entre les femmes et les hommes ainsi que l'efficacité du mouvement sportif français.

En 2007, lors de sa soirée événement organisée au CNOSF, Femix'sports mettait l'accent sur le fait que le développement du sport féminin ne pouvait se passer de la médiatisation de ses championnes.

En 2010, il s'agit de montrer comment certaines fédérations ont réussi à mettre en œuvre des stratégies efficaces pour accompagner leurs sportives vers le plus haut niveau.

Nous avons donc ciblé un certain nombre de fédérations exemplaires sur ce sujet et les avons conviées à nous présenter leurs actions et leur réflexion, les obstacles qu'elles ont rencontrés, les moyens qu'elles ont pu mobiliser. Ces « bonnes pratiques » seront le point de départ des trois tables rondes qui permettront à tous les acteurs du sport - le mouvement sportif, l'Etat, les collectivités territoriales et les entreprises - de s'exprimer pour enrichir le débat.

Femix'Sport, avec cet événement, est dans son rôle et marque sa volonté de favoriser la mutualisation et la recherche de synergie entre toutes les parties prenantes.

Nicole Dechavanne  
Présidente 2000 -2003  
Présidente d'honneur

Chantal Amade- Escot  
Présidente 2004 -2008  
Présidente d'honneur

Danièle Salva  
Présidente 2009-



## PROGRAMME

**10 ANS DE FEMIX :  
« L'EXCELLENCE SPORTIVE AU FEMININ »**

*21 septembre 2010, à l'INSEP*

*Événement animé par Bénédicte Mathieu, journaliste*

**16H45-17H15 : Accueil des participant(e)s - Hall de l'Amphithéâtre Pierre de Coubertin**

**17H15-17H45 : Ouverture**

- Mme Danièle SALVA, présidente de Fémix' Sports
- M. Thierry MAUDET, directeur général de l'INSEP
- Mme Françoise SAUVAGEOT, Vice présidente du CNOSF
- Représentant de Mme Rama Yadé, Secrétaire d'Etat chargée des Sports

**Tables rondes**

**17H45-18H30 : Quelle politique spécifique ? Avec quel financement ?**

**Animatrice : Mme Françoise SAUVAGEOT, Vice présidente du CNOSF**

- M. Hubert FURGONI, président de la FF de boxe
- M. Luc TARDIF, président de la FF de hockey sur glace
- Mme Roxana MARACINEANU, Conseil régional IDF, championne du monde de natation 1998
- Mme Odile MARCET, Vice-présidente de la FF de handball

**18H30-19H15 : L'encadrement des équipes nationales : mixité et compétences ?**

**Animateur : M. Michel SICARD, responsable de la Mission Expertise, INSEP**

- M. Christian GALONNIER, entraîneur de l'équipe de France féminine FF de rugby
- Mme Sandrine ROUX, chargée du développement de la pratique féminine FF de football
- M. Paul LANDURE, responsable de l'équipe de France Féminine Junior FF de handball
- Mme Marie-Françoise PRIGENT, chargée du dispositif pour la promotion des sportives FF de canoë kayak

**19H15-20H00 : Les parcours d'excellence sportive au féminin**

**Animatrice : Mme Béatrice PALIERNE, Fémix' Sports**

- Mme Marie-Françoise POTEREAU, responsable du PES féminin FF de hockey sur glace
- M. Philippe DUMOULIN, DTN adjoint FF de canoë kayak
- M. Jean-Denis CONSTANT, responsable du PES féminin FF de tennis de table
- M. Lionel FAUGERE, coordonnateur du pôle France de Roland Garros, FF de tennis

**20H00 : Conclusions : Mme Danièle SALVA, présidente de Fémix' Sports**

**20H30 : Dîner dans la « Salle Prestige »**





# LES STRATEGIES DES FEDERATIONS SPORTIVES POUR LE DEVELOPPEMENT DU SPORT DE HAUT NIVEAU FEMININ

APPROCHE DE LA THEMATIQUE : METHODOLOGIE ET  
PROBLEMATIQUES

Lors des « Entretiens de l'INSEP » de décembre 2007, consacrés au « sport de haut niveau au féminin », Patrick Ranvier, directeur adjoint de la Préparation Olympique et Paralympique, constatait qu'en France, les athlètes féminines avaient un taux de réussite supérieur à celui des athlètes masculins. (cf. les diagrammes joints en annexe du dossier de presse.)

- En 2004, aux Jeux Olympiques (JO) d'Athènes, 48 % des médailles sont gagnées par les femmes représentant 36 % des sélectionnés en Equipe de France.
- en 2000, aux JO de Sydney, 43 % des médailles sont remportés par les athlètes féminines représentant 38 % des sélectionnés
- en 1996, aux JO d'Atlanta, 31 % (et 53 % des médailles d'or) des médailles pour 34 % des sélectionnés. (cf. les diagrammes joints en annexe du dossier de presse.)

Contrairement aux attentes, en 2008, aux Jeux olympiques de Pékin, les résultats des femmes de l'équipe de France, ont été décevants : 18 % des médailles pour 38 % de femmes sélectionnées. L'analyse des résultats de ces derniers JO a mis en évidence une non réussite conjoncturelle pour certaines disciplines sportives mais aussi des faiblesses structurelles pour d'autres.

En 2010, à mi-chemin des JO de Londres 2012, il a semblé intéressant à l'association « Femmes, Mixité, Sports » d'interroger les fédérations sportives olympiques sur les stratégies mises en place pour améliorer les résultats des athlètes féminines.

## La méthodologie

La thématique « les stratégies des fédérations sportives pour le développement du sport de haut niveau féminin » sera déclinée lors de 3 tables rondes :

- quelle politique sportive spécifique ? Avec quel financement ?
- l'encadrement des équipes nationales : mixité et compétences ?
- les parcours d'excellence sportive au féminin

Afin d'alimenter les débats, il a été convenu de réaliser un recueil d'informations auprès d'un certain nombre de fédérations.

Dix fédérations ayant des caractéristiques différentes ont été ciblées :

- des fédérations qui ont des disciplines nouvellement olympiques (Boxe féminine, Rugby à 7 féminin),
- des fédérations qui ont mis en œuvre une stratégie de développement pour les femmes : Canoë- Kayak, Equitation, Football, Gymnastique, Haltérophilie, Handball, Hockey sur Glace, Natation, Rugby, Tennis, Tennis de Table.

Un(e) responsable de chaque fédération, chargé(e) de cette question a été interviewé(e) avec l'appui d'un guide d'entretien abordant les points suivants :

- Le bilan des résultats féminins aux Jeux Olympiques de Pékin et les objectifs pour les JO à venir,
- Les constats réalisés au niveau de la pratique féminine compétitive, et si besoin, la stratégie et le plan d'actions mis en place pour le développement de la pratique.
- Le Parcours d'Excellence Sportive\* pour les filles : évolution par rapport à la filière d'accès au sport de haut niveau, structures d'accueil particulières ou non, mixité de l'encadrement...
- La préparation des équipes de France, les spécificités ou les nouveautés mises en place pour les athlètes féminines, la mixité de l'encadrement (au sens large) ...
- Les moyens financiers et humains au service de ces projets (identiques, autres choix, en augmentation, en diminution ou stables...)
- La formation des cadres : spécificité de l'encadrement des filles et des femmes et développement de la formation des cadres féminins.

Ces points seront repris lors des tables rondes par les animatrices et animateurs, et permettront d'entendre les accents mis par les fédérations sur certains aspects particuliers à leurs problématiques, les difficultés rencontrées, leurs premières évaluations ou les bilans déjà réalisés.

*\*Le parcours d'excellence sportive (PES) remplace la filière d'accès au sport de haut niveau.*

*Il est propre à chaque fédération et validé par le ministère de la Santé et des Sports. Il organise l'ensemble des dispositifs et des structures labellisés encadrant ou accompagnant le/la sportif/tive tout au long de son parcours pour atteindre le plus haut niveau international.*

*Certains PES ont comme objectif principal de renforcer le nombre et le niveau de pratique des sportives.*



## LISTE DES PERSONNES INTERVIEWEES

Nom Prénom	Organisme	Fonction
Pascal DUBOIS	FF d'équitation	Directeur Technique National
Michel BOUTARD	FF de gymnastique	Responsable du haut niveau
Paul LANDURE	FF de handball	Responsable de l'équipe de France junior féminine
Patricia QUINT	FF de natation	Entraîneuse nationale et responsable de la natation féminine
Jean-Denis CONSTANT	FF de tennis de table	Responsable du PES féminin
Marie-Françoise PRIGENT	FF de canoë-kayak	Chargée du dispositif féminin pour la promotion des sportives
Sandrine ROUX	FF de football	Responsable du suivi socio professionnel de la joueuse et membre d'équipe technique de l'équipe de France féminine des moins de 19 ans
Vincent RIGAUD	FF d'haltérophilie	DTN adjoint chargé du haut niveau
Marie-Françoise POTEREAU	FF de hockey sur glace	DTN adjointe chargée du PES
Christian GALONNIER	FF de rugby	Coordonnateur du PES féminin et entraîneur de l'équipe de France
M. Lionel FAUGERE	FF de tennis	Coordonnateur du pôle France de Roland Garros



## **L'EXCELLENCE SPORTIVE AU FEMININ**

### **QUELQUES CHIFFRES, INFORMATIONS ET COMMENTAIRES**

**2000-2010**

La devise olympique « Citius Altius Fortius », ces trois mots véhiculent un idéal, appellent à l'excellence individuelle qui est une des trois valeurs sur laquelle repose l'olympisme ; les deux autres étant le respect et l'amitié.

Pour le CIO, ces trois valeurs induisent 6 champs d'action : pratique par tous, développement, éducation, environnement, femmes et sport, le sport pour la paix.

#### **Les Jeux olympiques et Paralympiques, épreuves phares - La médaille olympique, symbole de la réussite sportive**

La participation aux Jeux Olympiques ou Paralympiques, plus encore que la participation aux Championnats du monde d'une discipline est l'objectif de toute la préparation à l'excellence. Les Jeux sont, en effet, pour beaucoup de sports la seule manifestation pour laquelle la médiatisation est réelle, le seul événement qui a un rayonnement planétaire.

Une médaille olympique représente pour tous les athlètes, leur encadrement, le mouvement sportif, l'Etat et l'ensemble de la population, le symbole de l'excellence et de la réussite sportive.

L'Etat français reconnaît cette réussite par l'attribution d'une prime à la médaille et d'une décoration (légion d'honneur, symbole de la reconnaissance de la contribution à la valorisation de la France).

Qu'elle soit féminine ou masculine, cette médaille a la même valeur en termes de reconnaissance par le mouvement sportif et par l'Etat.

#### **Le sport de haut niveau en France**

Il est reconnu par différents textes législatifs et réglementaires et par la charte du sport de haut niveau qui consacrent l'exemplarité du sportif/ve de haut niveau.

Les critères qui le qualifient sont :

- La reconnaissance du caractère de haut niveau des disciplines sportives,
- Les compétitions de référence,
- La liste des sportifs/ives de haut niveau,
- Les parcours de l'excellence sportive (PES).

**Au 31 décembre 2009, 37 % des sportifs de haut niveau inscrits sur les listes ministérielles sont des femmes** (32 % en 2000 - source : Ministère chargé des sports). L'augmentation de la proportion de femmes inscrites est donc de 5 % en 10 ans.

**Concernant l'encadrement technique du sport de haut-niveau, la sous-représentation féminine est importante.** En mai 2010, les femmes représentent 18,5 % des conseiller(e)s techniques nationaux (CTN), 11,8 % des entraîneur(e)s nationaux(ales) (EN) et 4,8 % des directeurs techniques nationaux (DTN) sont des femmes. Ces proportions ont très peu évolué au cours de ces dernières années.

Cette sous-représentation féminine s'explique en partie parce que l'insuffisance quantitative d'éducatrices. 15,4% des conseiller(e)s techniques régionaux(ales) (CTR) sont des femmes. En 2008, 23% des titulaires du Brevet d'Etat d'Educateur(trice) Sportif(ve) 1<sup>er</sup> degré (BEES 1) et 17% des titulaires du Brevet d'Etat d'Educateur(trice) Sportif(ve) 2e degré (BEES 2) étaient des femmes.

Les réticences liées aux stéréotypes de genre sont aussi une cause de la sous-représentation féminine. Par exemple, il est encore difficilement acceptable pour une bonne partie du mouvement sportif de voir une femme entraîner au plus haut niveau, même s'il s'agit d'entraîner des femmes.

### **La féminisation progressive des Jeux Olympiques et Paralympiques**

C'est essentiellement dans les années 70 que le nombre de femmes participant aux Jeux Olympiques a véritablement augmenté.

En 1991, il a également décidé que tout nouveau sport souhaitant être inclus au programme olympique devait obligatoirement comporter des épreuves féminines. Depuis 1992, le programme féminin des Jeux Olympiques s'élargit.

### **La féminisation progressive des Jeux durant la période 2000-2010**

- **Jeux Olympiques d'été**
  - En 2000, à Sydney, les Jeux Olympiques marquent un pas important dans la féminisation des épreuves avec, pour la première fois ouverts aux femmes, le marteau et la perche en athlétisme, la fosse et le skeet olympique en tir, le water-polo, l'haltérophilie et le pentathlon.
  - En 2004, à Athènes, la lutte féminine apparaît. Les femmes ont concouru dans 26 des 28 sports au programme et dans 135 épreuves, soit 45 % du nombre total des épreuves.
  - En 2008, à Pékin le programme comprend 28 sports et 302 épreuves : 165 masculines, 127 féminines et 10 mixtes. 137 épreuves sont ainsi ouvertes aux femmes. Par rapport à Athènes, le programme de ces Jeux a été modifié. En athlétisme, le 3 000 m steeple apparaît pour les femmes. En cyclisme, une nouvelle discipline, le BMX avec une épreuve féminine et une épreuve masculine. En escrime, le fleuret par équipes et le sabre par équipes ont été ajoutés au programme dames. En natation, une nouvelle épreuve, le 10km en eaux vives est disputée par les deux sexes. En tennis de table, les épreuves de double ont été remplacées par des épreuves par équipes. D'autres modifications ont été apportées afin de réduire l'écart entre la participation des hommes et celle des femmes : il a été décidé d'augmenter le nombre d'équipes participant aux tournois féminins de hockey, de handball et de football.

- **Jeux olympiques d'hiver**

- En 2002, à Salt Lake City, 44 % du total des épreuves au programme sont ouvertes aux femmes (sur 78 épreuves, 42 sont masculines, 34 sont féminines et 2 sont mixtes). Les femmes sont présentes dans les délégations de 55 CNO et les hommes dans 76. Un seul CNO est exclusivement composé de femmes, Hong-Kong, et 22 uniquement d'hommes. Si la moyenne de femmes est de 37 % sur l'ensemble des participants, elle varie beaucoup en fonction de la taille des délégations. Ainsi, les petites délégations (moins de 10 athlètes, ce qui concerne tout de même 45 CNO) ont en moyenne 25 % de femmes. Plus la délégation est de petite taille, et plus le nombre de femmes est faible en moyenne. Il y a une sur-représentation des femmes dans les délégations les plus importantes, particulièrement d'Amérique du Nord, d'Asie, de Russie et de Suède. Ce n'est toutefois pas le cas pour les pays alpins excepté pour l'Allemagne et l'Italie.
- A Turin, en 2006, 8 nouvelles épreuves font leur apparition en surf des neiges, biathlon, ski de fond, sprint et patinage de vitesse. Par exemple, pour le surf des neiges, il s'agissait de l'épreuve de cross. Pour le patinage de vitesse, la nouvelle épreuve était la poursuite par équipe. Sur 84 épreuves, 44 sont masculines, 37 sont féminines et 3 sont mixtes.
- A Vancouver, en 2010, 2 nouvelles épreuves apparaissent dont 1 féminine en ski cross. Sur les 86 épreuves, 45 sont ouvertes aux femmes dans 7 sports.

- **Jeux Paralympiques d'été**

- Le programme des Jeux Paralympiques d'été compte, en général, 20 sports.  
A Sydney, 550 épreuves sont ouvertes aux femmes. 80 pays sur 123 ont présenté des femmes. 15 sports sont ouverts aux femmes. Les femmes ont accès à l'haltérophilie pour la première fois.
- A Athènes, est ouverte pour les femmes une épreuve de volley-ball assis.
- A Pékin, 472 épreuves ont été organisées : 262 pour les hommes, 176 pour les femmes et 34 mixtes. 200 épreuves sont ouvertes aux femmes.

- **Jeux paralympiques d'hiver**

- A Turin, un nouveau système de classification a été inauguré comprenant 3 grandes catégories : les " debout ", les " assis ", et les " déficients visuels ". Cette répartition a montré tout son intérêt en permettant aux médias, aux spectateurs et téléspectateurs de bien comprendre le déroulement des épreuves. Ces nouvelles mesures ont rendu beaucoup plus lisibles les résultats. La performance de l'athlète est recalculée en fonction d'un coefficient de handicap.
- A Vancouver, 5 sports, 64 épreuves dont 31 femmes et 33 hommes.

## **La participation féminine française et les résultats obtenus aux Jeux- Comparaison avec les données pour l'ensemble des pays**

En annexe 1, figurent les graphiques et tableaux qui sont commentés ci-dessous.

### **JO d'été**

Le nombre de femmes participant aux JO continue d'augmenter ces 10 dernières années alors que le nombre de participants masculins est quasiment constant. **A Pékin, la proportion de femmes dans la délégation française atteint 38%.**

Cette proportion est en cohérence avec celle des sportives inscrites sur les listes de haut niveau (37 %).

Elle reste toutefois inférieure à la proportion moyenne de l'ensemble des pays qui atteint 42 % à Pékin. L'écart entre ces 2 proportions reste quasiment constant au cours des 10 dernières années.

**La proportion de médailles obtenues par les femmes de la délégation française au cours des 3 derniers JO d'été est en dent de scie :** satisfaisante à Sydney (32 %), remarquable à Athènes (48 %) et très décevante à Pékin (18 %).

Ces résultats fluctuants sont sans doute révélateurs du fait qu'il n'y a pas eu, jusqu'à aujourd'hui, de véritable stratégie globale à moyen terme pour l'obtention de ces médailles.

Seul le judo a rapporté au moins une médaille féminine aux 3 derniers JO. La natation, le cyclisme, l'escrime, le canoë-kayak, le taekwondo ont rapporté au moins une médaille lors de 2 JO sur 3.

### **JO d'hiver**

L'évolution de la proportion de femmes dans les délégations françaises aux trois derniers JO d'hiver n'est pas régulière. Sa progression est plus marquée, sans doute parce qu'elle débute plus bas que celle des JO d'été. Elle passe de 23% à Salt Lake City à 39 % à Turin et 36 % à Vancouver. Cette proportion est donc devenue sensiblement de même niveau que celle des Jeux d'été. Légèrement supérieure à la proportion moyenne tous pays confondus à Turin, sans doute en raison de la proximité avec la France, elle est inférieure de 4 % à Vancouver.

La proportion de médailles obtenues par les femmes est satisfaisante à Salt Lake City et à Vancouver (très légèrement supérieure à la proportion de l'ensemble des médailles attribuées aux femmes) et plus décevante à Turin, malgré une participation plus importante.

### **Jeux Paralympiques**

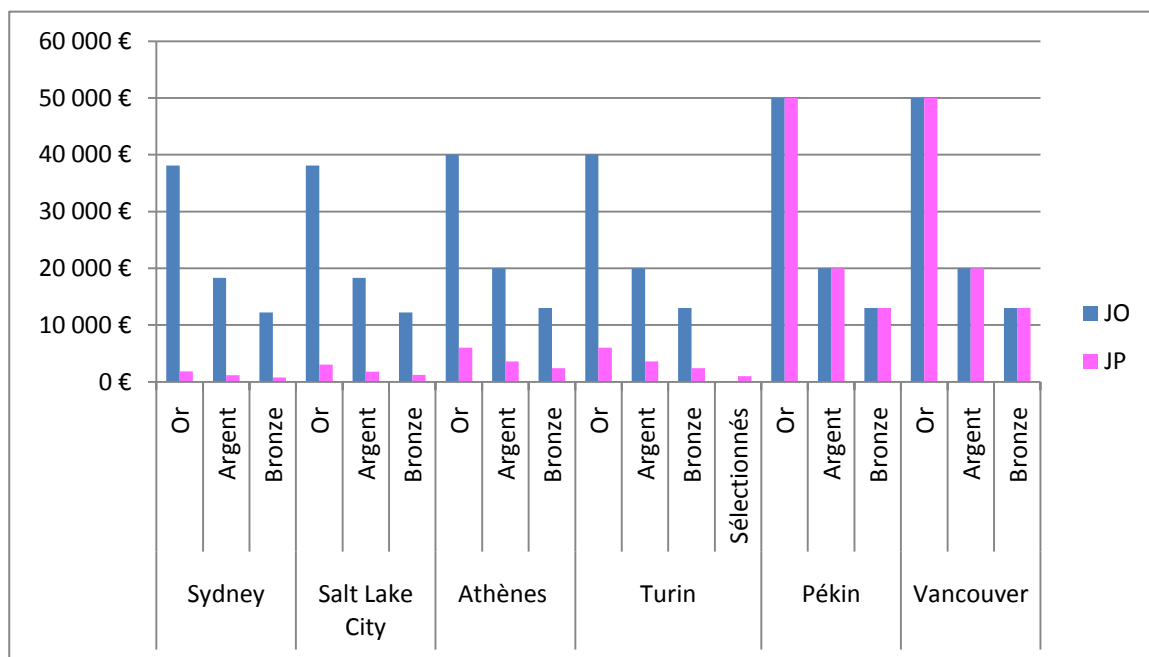
Le nombre de médailles distribuées aux Jeux Paralympiques est beaucoup plus important qu'aux Jeux Olympiques malgré un nombre de disciplines ouvertes moins important. Cela est dû à la multiplication de chaque épreuve pour les différentes catégories de handicap. Par exemple à Pékin, 472 épreuves ont été organisées aux Jeux paralympiques contre 302 pour les JO.

La proportion de femmes qui participent aux JP d'été pour la France reste faible, passant de 21 % à Sydney, à 29 % à Athènes et 32 % à Pékin. Cette participation plus importante n'a toutefois pas permis de remporter plus de médailles, bien au contraire.

Pour les Jeux d'hiver, la proportion de femmes passent de 28 % à Salt Lake City, à 36 % à Turin pour chuter à 19 % à Vancouver. La délégation française pour ces Jeux de Vancouver a d'ailleurs été particulièrement faible et les résultats sont très en dessous de ce qu'ils étaient aux Jeux précédents. Il faut noter qu'à Salt Lake City comme à Turin les femmes de la délégation française avaient été particulièrement performantes, rapportant nettement plus de médailles que les hommes pourtant plus nombreux.

### Evolution des Primes attribuées aux médaillé(e)s

Les primes attribuées par l'Etat sont en augmentation très nette au cours des 10 dernières années. Elles sont d'un même montant pour les hommes et les femmes au JO mais sont de même niveau pour les JO et les JP que depuis Pékin.



Certaines collectivités territoriales et certaines fédérations octroient également des primes aux médaillé(e)s qui s'additionnent à la prime gouvernementale. Par exemple, la FF de natation a décidé, depuis Athènes, de "renforcer l'équipe dans sa motivation", en récompensant les nageurs jusqu'à la huitième place par une petite prime (1 000 euros). L'or pèse deux fois plus que l'argent (22 500 euros pour l'or) tandis que le bronze vaut 7 500 euros.



EXPOSITION PHOTOS  
« MIXITE SPORTS »



Capoiera

Photo@JACQUES



Sparring

Photo@PACH



Elle lui a tapé dans l'œil

Photo@GONZALES



Travail d'équipe

Photo@DEGUIL



## EXPOSITION PHOTOS

### « MIXITE SPORTS »



Ensemble dans l'effort

Photo©Xavier



Nina à l'attaque

Photo©GONZALES



Bruno et Chrystelle -  
Objectif jaune

Photo© : GARITAT



Mixité chez les arbitres

Photo© : Madame JULIEN,  
Messieurs CHAMBON et BLANC

EXPOSITION PHOTOS

« MIXITE SPORTS »



PANORAMIC No: 00022692, 000003 Date: 07.10.2007 Credit: Imago / Panoramic  
Caption: Joie des Françaises - Audrey Descouts - Maureen Nisima - Hajnalka Kiraly Picot - Jean F



« Equipe de France Féminine aux  
Championnats du Monde d'escrime en 2007 à  
Saint Petersburg »

Audrey DESCOUTS, Maureen NISIMA,  
Hajnalka KIRALY PICOT et Laura FLESSEL

Equipe de Volley-ball mixte du  
sport d'entreprise

Photo©BRETTEVILLE



PANORAMIC No: 00031471, 000006 Date: 10.05.2009 Credit: Ed LEMAISTRE / Panoramic  
Caption: Manuela Ilie - Nîmes /Thuringer - Finale Aller - Coupe Europe Feminine - Femme Femmes Feminin - 10

« Coupe d'Europe Féminine de  
Handball en 2009 »

Premier plan : Manuela ILIE,  
entraîneure de l'équipe de Nîmes

EXPOSITION PHOTOS  
« MIXITE SPORTS »




No: 0000961.018 Date: 02.06.2005 Credit: JB AUSTIEREA/Fep/Panoramic  
Caption: Fabrice SANTORO (Fra) avec Daniela HANTUCHOVA (Cvk) - Finale - Double Mixte - J12 - Roland Garros 2005 - 02.06.2005 - Tennis - largeur altitude trophée coupe victoire joie h...



PANORAMIC No: 00031903. 000044 Date: 24.05.2009 Credit: Ed LEMAISTRE / Panoramic  
Caption: Pierre Vincent et son Equipe - France / Grèce - Préparation Euro 2009 - 24.05.2009 - Basket Ball Basket

Roland Garros 2005, finale du double mixte  
Daniela HANTUCHOVA et Fabrice SANTORO

Match de préparation à l'Euro 2009, lors du match France/Grèce  
Equipe de France de Basket Ball et son entraîneur Pierre VINCENT



PANORAMIC No: 00037064. 000018 Date: 11.04.2010 Credit: Hacid / Fep / Panoramic  
Caption: Christelle DAUNAY (EPA) et Fred BOUVIER (EPA) - Marathon de Paris

Marathon de Paris 2010  
Arrivée de Christelle DAUNAY et Fred BOUVIER



## **PRESENTATION DE L'ASSOCIATION FEMMES MIXITE SPORTS**

L'association Femix'sports a été créée en 2000 à la suite des Premières Assises nationales FEMMES ET SPORT organisées par la Ministre de la jeunesse et des Sports, Madame Marie-George BUFFET.

Elle regroupe des femmes et des hommes (dirigeants, cadres, éducateurs, chercheurs, sportifs) experts ou intéressés par la place des femmes dans le sport, et motivés pour l'améliorer.

Elle participe donc aux actions et manifestations organisées en ce sens par les institutions et le mouvement sportif.

Par ailleurs, elle organise des actions en faveur du sport au féminin. Elle diffuse de l'information et participe à des travaux d'étude et de recherche sur la thématique "femmes et sport".

L'association a un agrément "jeunesse et sports".

### **Nos objectifs**

- **Promouvoir et défendre l'accès des filles et des femmes à tous les niveaux de pratiques sportives dans toutes les disciplines aux postes des dirigeants à tous les niveaux hiérarchiques de l'organisation du sport.**
- **Dénoncer les comportements discriminants et intervenir contre leurs auteurs**
- **Exercer une influence auprès des institutions et des médias, pour faire évoluer la place des femmes dans le sport**

### **Bureau et comité directeur**

- Nos présidentes d'honneur : Nicole Dechavanne et Chantal Amade Escot
- Notre comité directeur
  - Danièle Salva, Présidente
  - Bernard Lefèvre, Trésorier
  - Mary Naze, secrétaire générale
  - Philippe Manassero, responsable de communication



# 10 ANS D'ACTION CONTRE LES DISCRIMINATIONS PERSISTANTES

www : [femixsports.fr](http://femixsports.fr)


contact : [femixsports@hotmail.fr](mailto:femixsports@hotmail.fr)

Dix ans après la création de Femix'Sports l'égalité entre les femmes et les hommes est devenue, en droit français, une réalité.

Toutefois, les stéréotypes et le mode de gouvernance traditionnel des organisations sportives limitent l'accès des femmes aux responsabilités au plus haut niveau, et d'une façon générale aux postes et fonctions qu'elles visent.

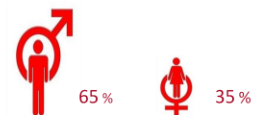
De profonds changements des modes d'organisation des structures restent indispensable pour tendre réellement vers la parité et la mixité des pôles de décision.

## Gouvernance



Malgré une évolution positive au cours des dix dernières années, notamment grâce à l'incitation des pouvoirs publics et la mise en œuvre de plans volontaristes de certaines fédérations sportives, le sport est encore dominé par les hommes

## Participation



## ACTIONS REALISEES

- Création et animation d'un réseau
- Travail de veille et diffusion d'information : site Internet, lettre d'information
- Participation à l'élaboration de programme d'actions en partenariat avec le ministère chargé des Sports et le mouvement sportif
- Débat sur la représentation des femmes sportives dans les media

## PROJETS

- Prévention des violences sexuelles : une charte a été signée par le mouvement sportif mais de véritables programmes d'action sont à construire
- L'accès et la formation à la fonction d'entraîneur/e : une stratégie volontariste et des moyens adaptés restent à mobiliser



# ANNEXES

## **Annexe 1 : Statistiques sur des Jeux Olympiques et Paralympiques**

- 1A : Evolution du nombre de participant(e)s aux JO d'été depuis 1968.....19
- 1B : Evolution du nombre de participant(e)s aux JO d'hiver depuis 1968.....19
- 1C : Participation et résultats français aux Jeux Olympiques d'été..... 20
- 1D : Participation et résultats français aux Jeux Olympiques d'hiver ..... 22
- 1E : Participation et résultats français aux Jeux Paralympiques ..... 23

*Ces graphiques ont été réalisés par Femix'Sports à partir de données CIO, Préparation Olympique et Paralympique (POP) et FF Handisport*

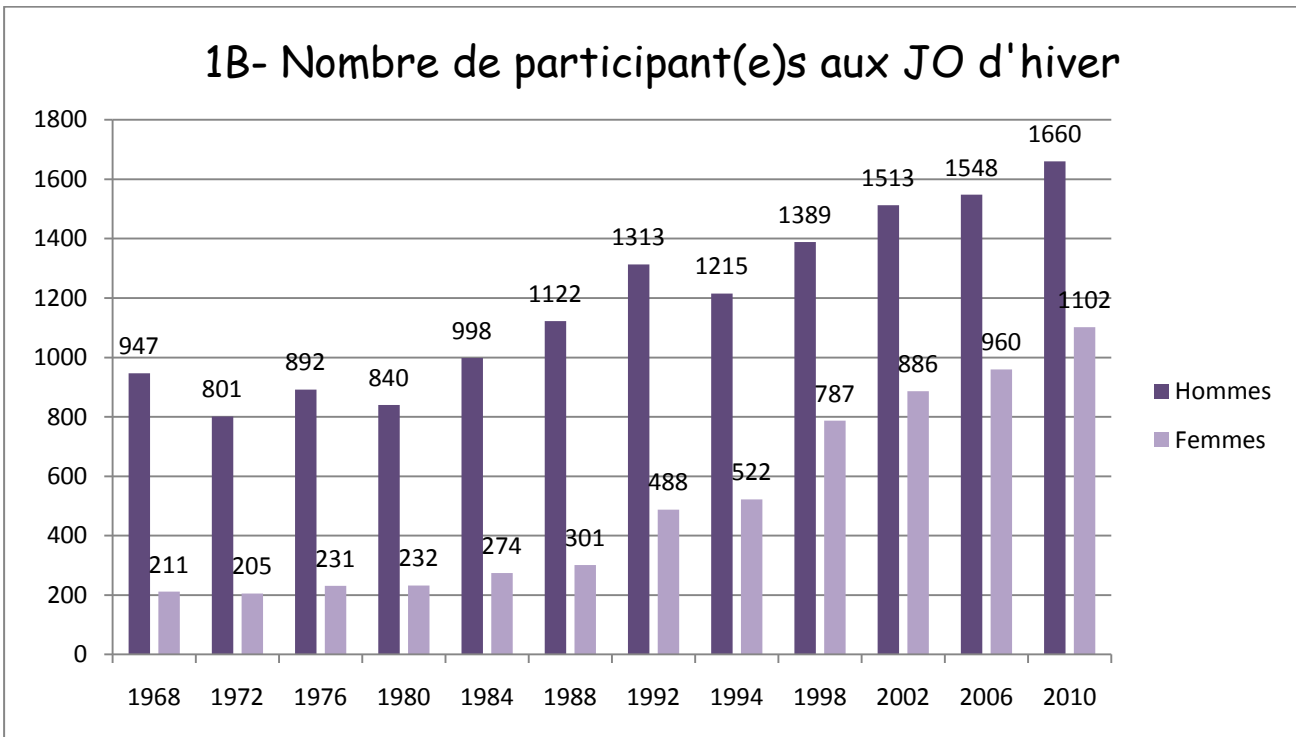
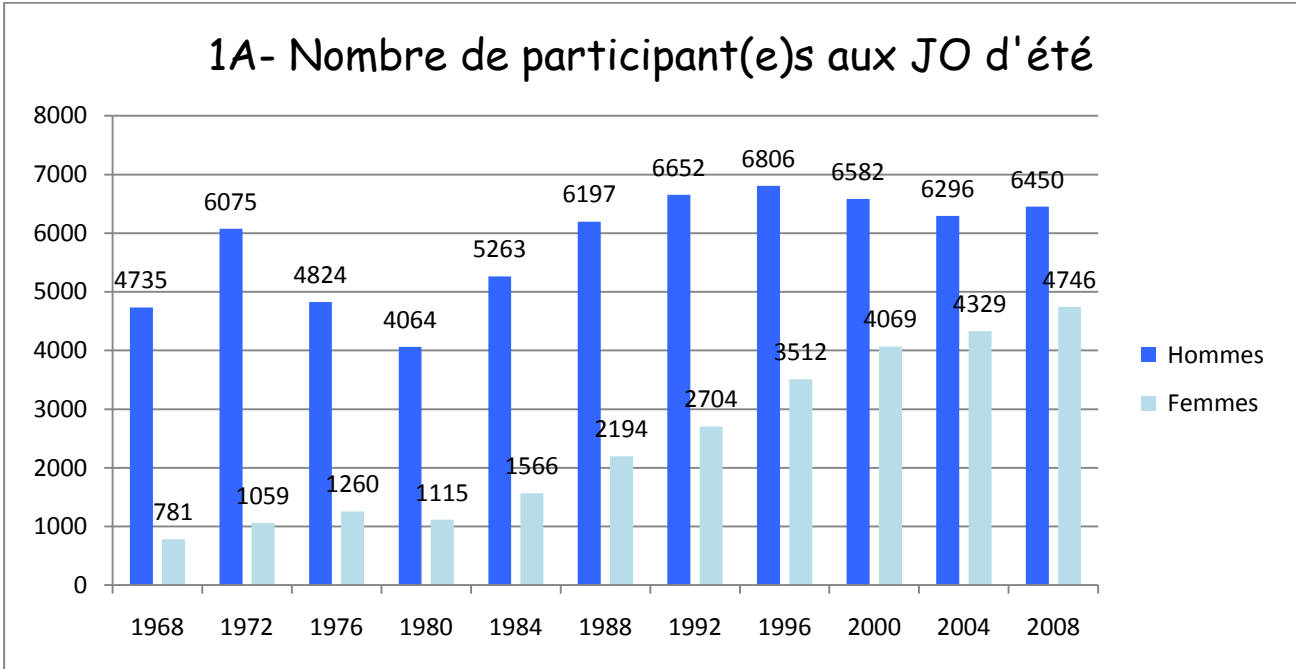
**Annexe 2 : Composition du comité de pilotage ..... 25**

**Annexe 3 : Contact et partenaires ..... 26**

**Annexe 4 : Liste des intervenant(e)s ..... 27**



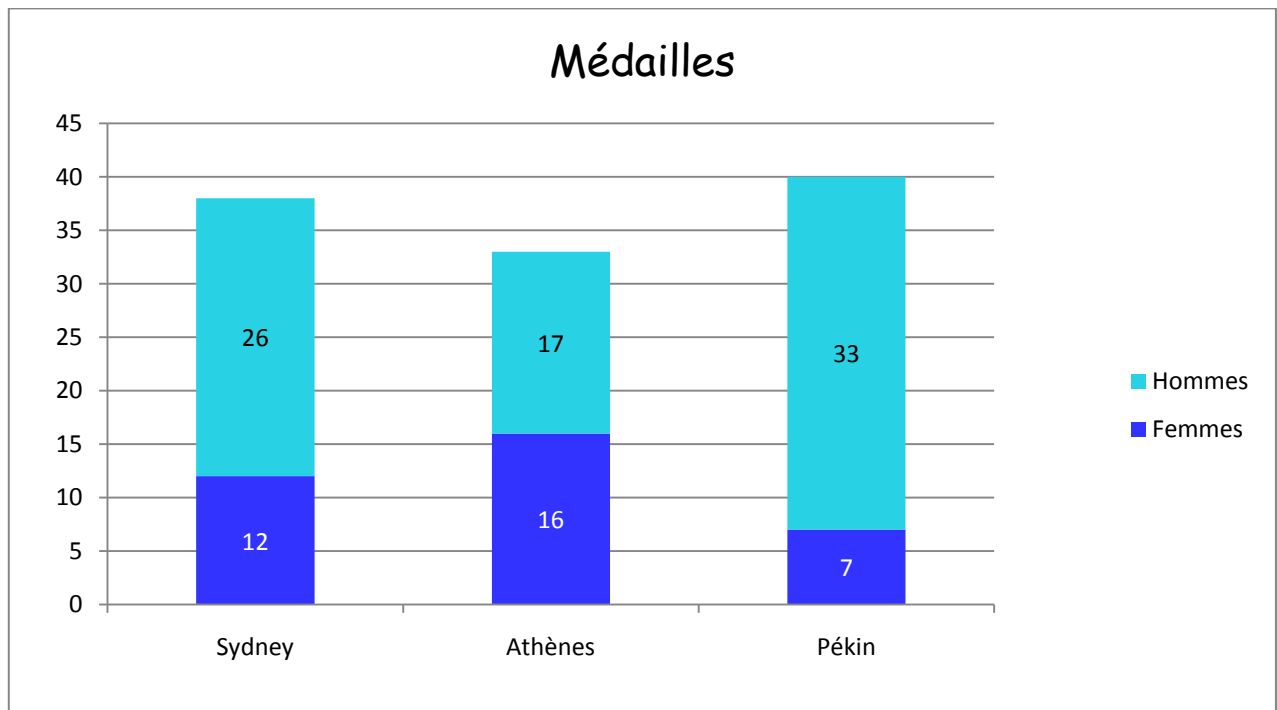
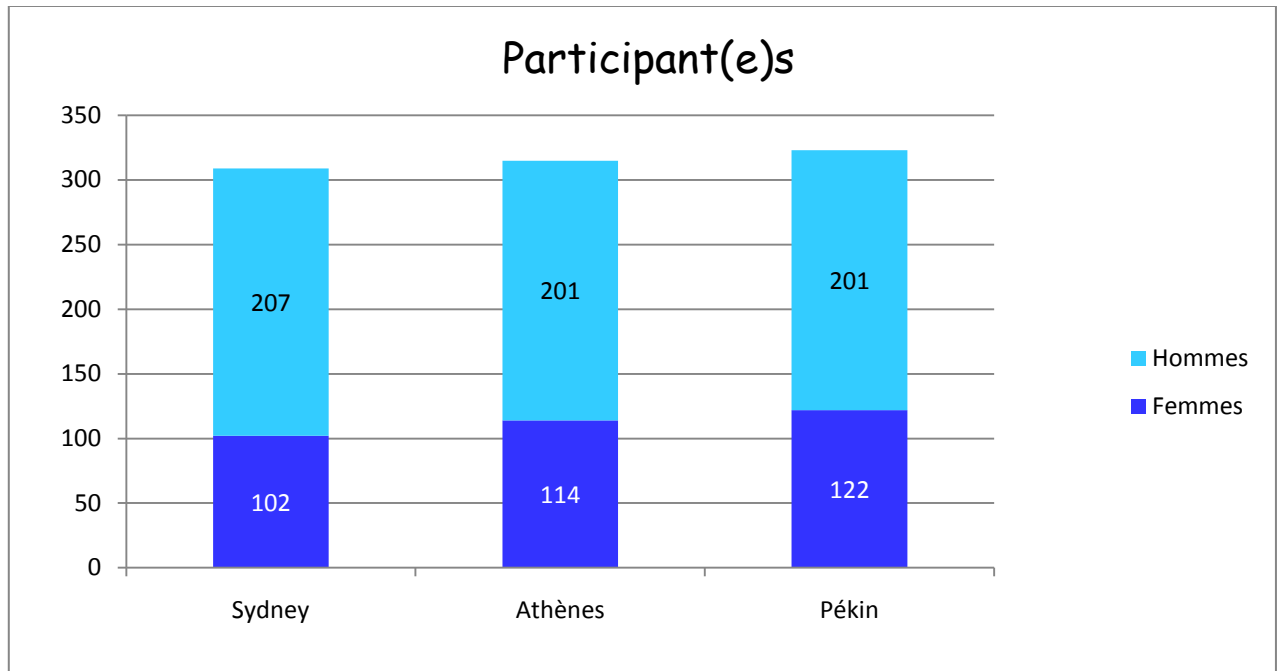
**1 -EVOLUTION DU NOMBRE DE PARTICIPANT(E)S AUX JO D'HIVER ET D'ETE DEPUIS 1968**



Données CIO



## 1C - PARTICIPATION ET RESULTATS FRANÇAIS AUX JO D'ETE

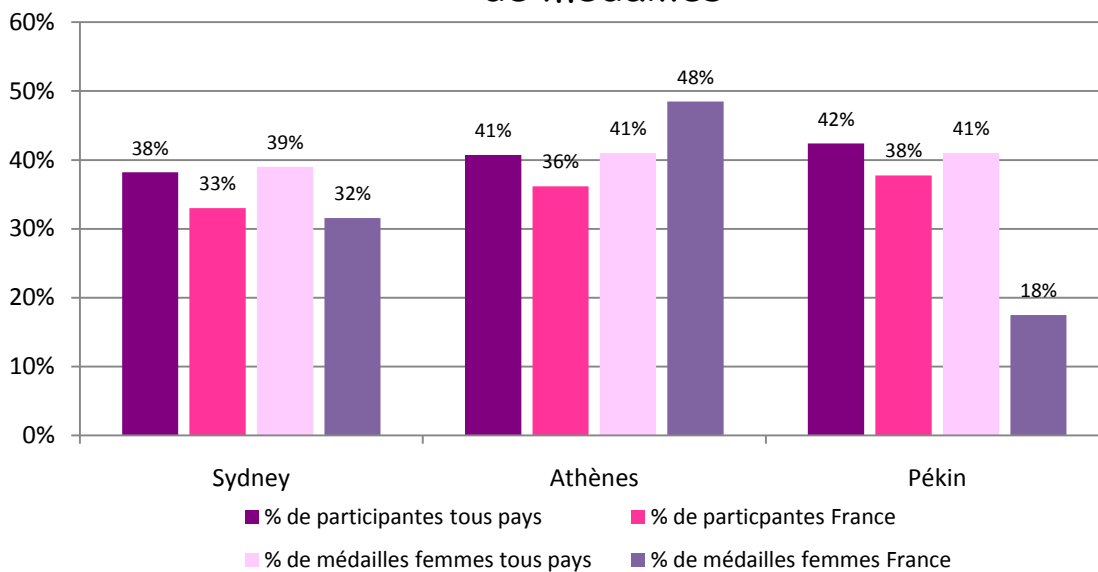


Données POP



**1C - PARTICIPATION ET RESULTATS  
FRANÇAIS AUX JO D'ETE**

**Comparaison des pourcentages de participantes et de médailles**



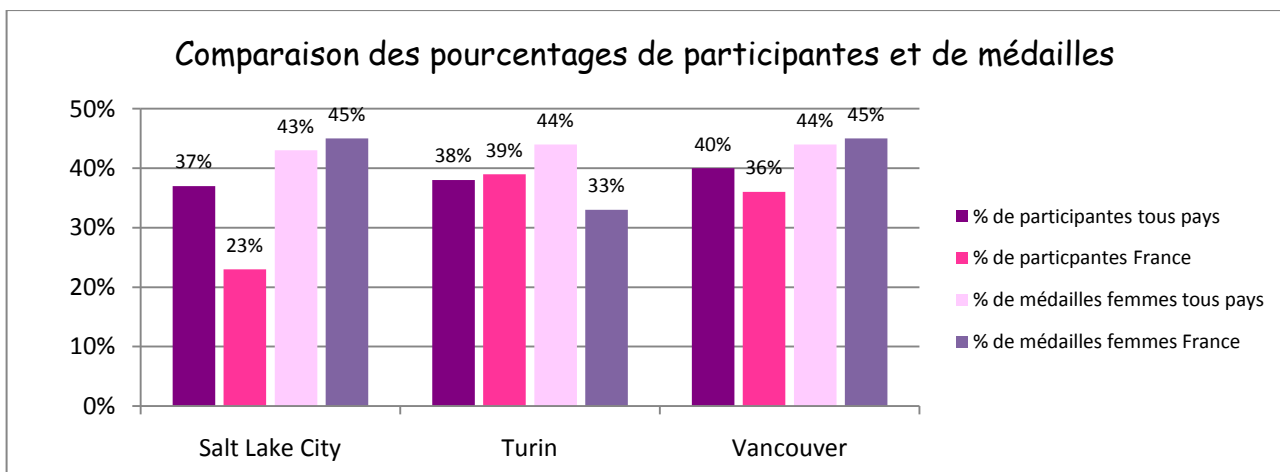
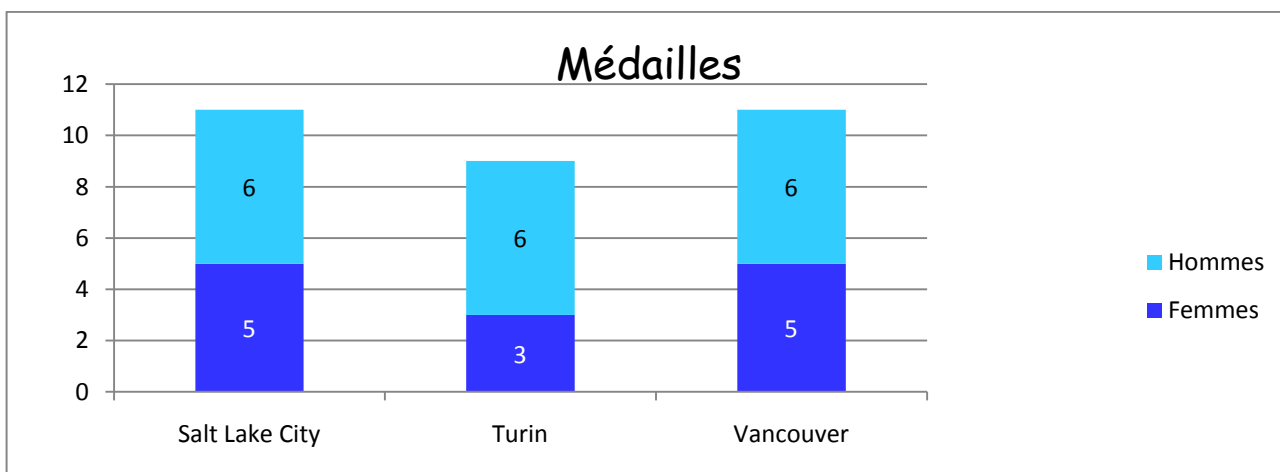
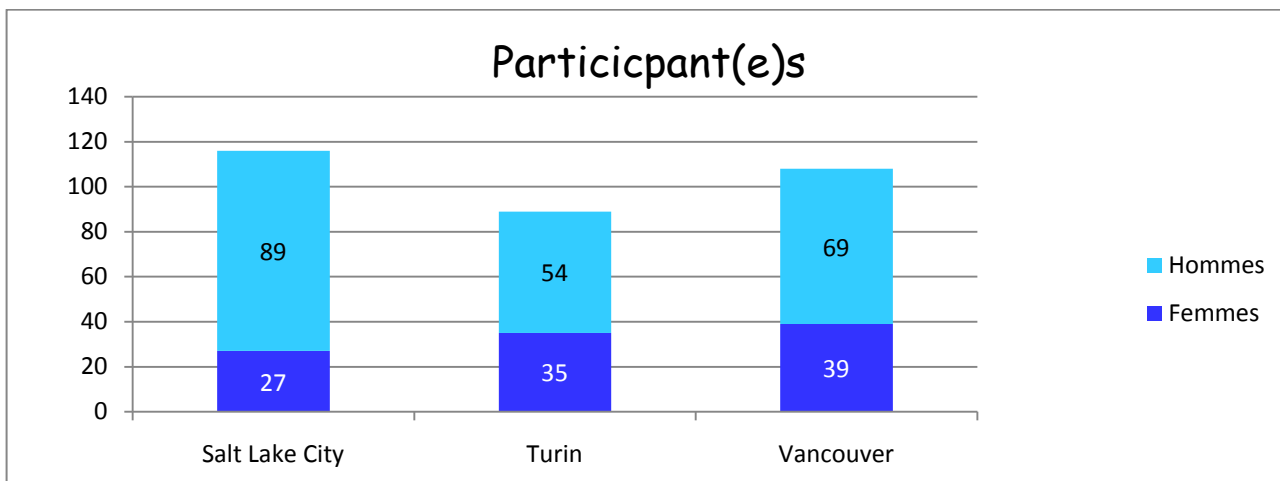
**Liste des sports ayant obtenu des médailles à au moins deux JO**

Sydney		Athènes		Pékin	
Discipline	Nombre de médailles femmes	Discipline	Nombre de médailles femmes	Discipline	Nombre de médailles femmes
Judo	2	Judo	1	Judo	2
Canoë-kayak	2	Canoë-kayak	/	Canoë-kayak	1
Cyclisme	4	Cyclisme	/	Cyclisme	2
Escrime	1	Escrime	3	Escrime	/
Natation	2	Natation	5	Natation	/
Taekwondo	/	Taekwondo	1	Taekwondo	1

Données POP



## 1D- PARTICIPATION ET RESULTATS FRANÇAIS AUX JO D'HIVER

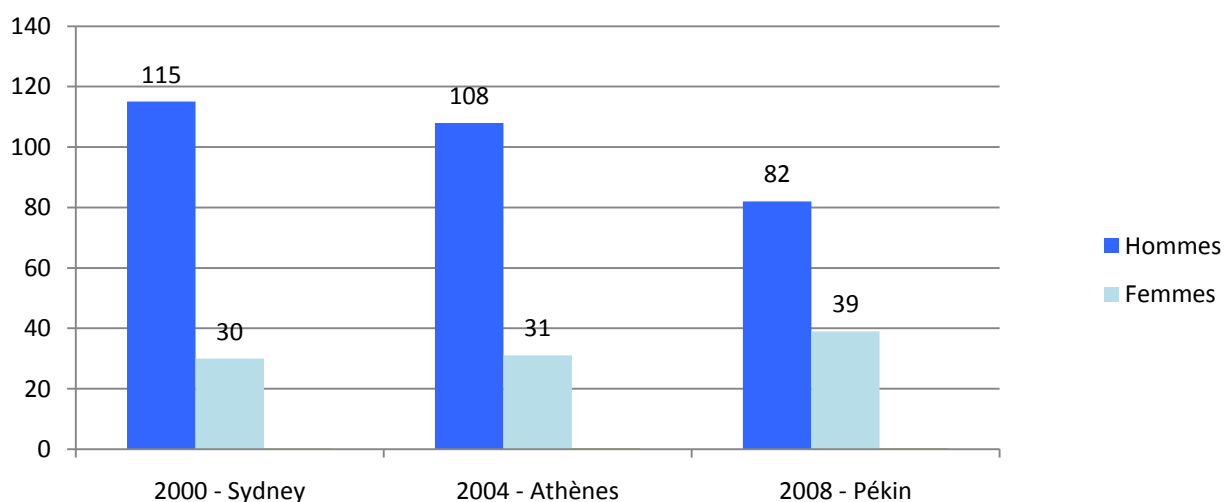


Données POP

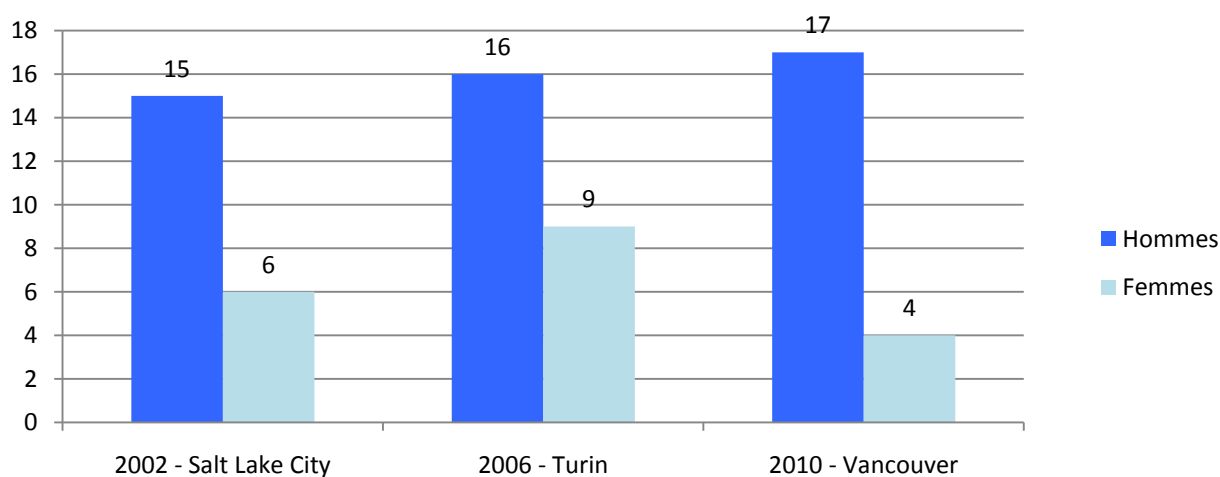


## 1E- PARTICIPATION FRANÇAISE AUX JP D'ETE ET D'HIVER

### Répartition hommes/femmes des participants français aux JP d'été



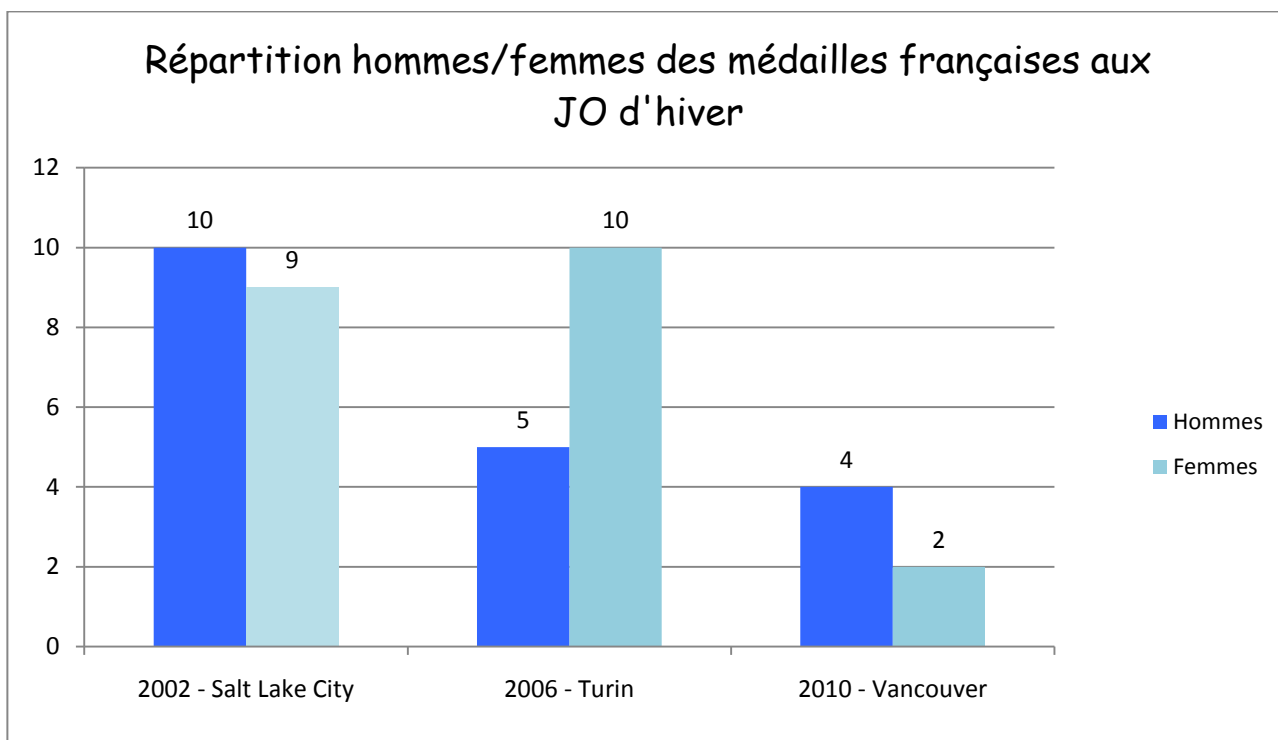
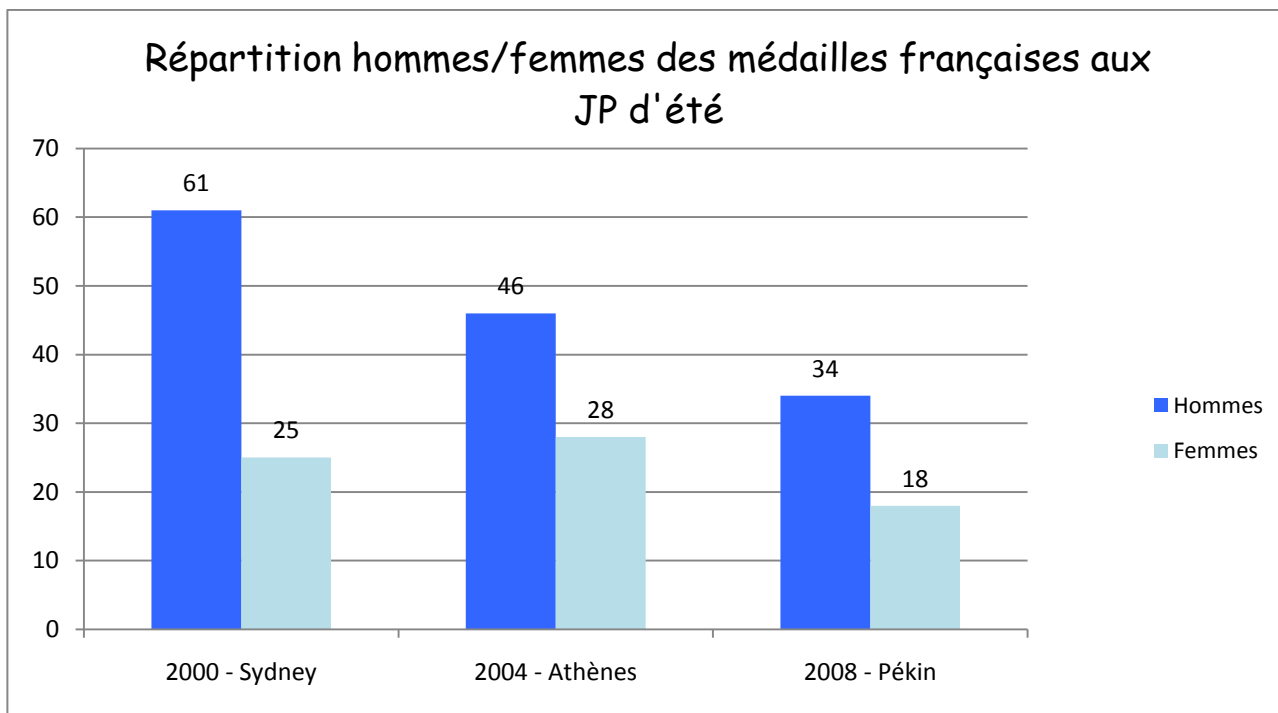
### Répartition hommes/femmes des participants français aux JP d'hiver



Données FF Handisport



## 1E - RESULTATS FRANÇAIS AUX JP D'ETE ET D'HIVER



Données FF Handisport



## COMPOSITION DU COMITE DE PILOTAGE

Nom Prénom	Organisme	Fonction
CARPENTIER Caroline	INSEP, Femix'sports	Chargée de missions
CLUZAUD Patrick	CNOSF	Directeur « Sport et haut niveau »
COSTANTINI Patricia	FF d'Haltérophilie, Femix'sports	Directrice Technique Nationale adjointe
DUMOULIN Philippe	FF de Canoë-kayak	Directeur Technique National adjoint, chargé du Haut Niveau
FAURE Murielle	Secrétariat d'Etat aux Sports, Femix'sports	Chargée de mission nationale « Sport, famille et pratiques féminines »
LANDURE Paul	FF de Handball	Responsable de l'Equipe de France Féminine Junior
PALIERNE Béatrice	FF de Tennis de table	Cadre nationale, chargée de missions
PETIT Dominique	CNOSF, Femix'sports	Directeur « Sport et société »
POTEREAU Marie-Françoise	FF de Hockey sur glace, Femix'sports	Directrice Technique Nationale adjointe, responsable du PES féminin
QUINTILLAN Ghislaine	INSEP, Femix'sports	Chef du service des Relations Internationales
SALVA Danièle	Femix'sports	Présidente

## CONTACT FEMIX'SPORTS

48, avenue du Général Leclerc  
94240 L'Hay-les-roses  
Tél. : 06 19 82 72 55  
[www.femixsports.fr](http://www.femixsports.fr)  
événement : [femix10ans@hotmail.fr](mailto:femix10ans@hotmail.fr)  
contact : [femixsports@hotmail.fr](mailto:femixsports@hotmail.fr)  
présidence : [pres@femixsports.fr](mailto:pres@femixsports.fr)

## NOS PARTENAIRES

### Comité National Olympique et Sportif Français

1, avenue Pierre De Coubertin  
75 640 Paris Cedex 13  
01 40 78 29 00



### Institut National des Sports de l'Expertise et de la Performance

11, avenue du Tremblay  
75012 Paris  
01 41 74 41 00



### Secrétariat d'Etat aux Sports

8, Avenue de Ségur  
75007 Paris  
01 40 56 60 00



### Conseil Régional D'ile De France

33 rue Barbet de Jouy  
75007 Paris  
01 53 85 53 85





## LISTE DES INTERVENANT(E)S

Nom Prénom	Organisme	Fonction
Mme Danièle SALVA	Femix'sports	Présidente
M. Thierry MAUDET	INSEP	Directeur général
Représentant le Président	CNOSF	
Représentant la Ministre	Secrétariat d'Etat aux Sports	
Mme Françoise SAUVAGEOT	CNOSF	Vice-présidente
M. Hubert FURGONI	FF de Boxe	Président
M. Luc TARDIF	FF de Hockey sur glace	Président
Mme Roxana MARACINEANU	Conseil régional Ile de France	Elue, ancienne sportive de haut niveau
Mme Odile MARCET	FF de handball	
M. Michel SICARD	INSEP, Femix'sports	Responsable de la Mission Expertise, INSEP
M. Christian GALONNIER	Femix'sports	Entraîneur de l'équipe de France féminine FF de rugby
Mme Sandrine ROUX	FF de football	Chargée du développement de la pratique féminine
M. Paul LANDURE	FF de handball	Responsable de l'équipe de France Féminine Junior
Mme Marie-Françoise PRIGENT	FF de canoë kayak	Chargée du dispositif pour la promotion des sportives
Mme Marie-Françoise POTEREAU	FF de hockey sur glace	Responsable du PES féminin
M. Philippe DUMOULIN	FF de canoë kayak	DTN adjoint
M. Lionel FAUGERE	FF de tennis	Coordonnateur du pôle France de Roland Garros
M Patrick CLUZAUD	CNOSF	Directeur « Sport et haut niveau »