

Rapport sur la féminisation du sport

année 2008



CREPS Provence-Alpes-Côte d'Azur - Site d'Aix-en-Provence
Pont de l'Arc CS 70445 - 13098 AIX-EN-PROVENCE CEDEX 2
04 42 29 68 99 - prn@semc.fr
www.semc.fr

Sommaire

1 - Place et part des femmes occupant des fonctions électives (élues politiques) en France


- Au sein du Parlement	5
- Au sein de l'Assemblée nationale depuis 1958	5
- Au sein du Gouvernement	5
- Au sein des chefs-lieux de départements	6
- Au sein des mairies de France	6
- Au sein des conseils régionaux	6
- Au sein des conseils généraux	7

2 - Place et part des femmes occupant des postes à responsabilité au sein des services de l'Etat

- Au sein des préfetures, des chefs-lieux de départements et des préfetures de régions	9
- Au sein du Ministère de la santé et des sports	9
- Au sein de l'administration centrale	9
Les postes de direction	
Les postes d'inspecteur(trice)s et professeur(e)s de sport	
Les postes d'entraîneur(e)s nationaux, DTN, et POP	
- Au sein des services déconcentrés et des établissements	11
Les postes de direction	
Les postes d'inspecteur(trice)s, de professeur(e)s de sport et de CEPJ	

3 - Place et part des femmes responsables des services des sports des collectivités territoriales

- Au sein des conseils régionaux	13
- Au sein des conseils généraux	13
- Au sein des communes chefs-lieux de départements	13



4 - Place et part des femmes dans l'exercice des responsabilités au sein du mouvement sportif

- Au sein du CNOSF [bureau (président(e), trésorier(ère), secrétaire)]	15
- Au sein des CROS [comité directeur/bureau (président(e)s, trésorier(ère)s, secrétaires)]	16
- Au sein des CDOS/CTOS [bureau (président(e)s, trésorier(ère)s, secrétaires)]	16
- Au sein des fédérations sportives	17
[bureau (président(e), trésorier(ère), secrétaire, comité directeur), et direction générale]	
- Au sein des fédérations toutes confondues	17
- Au sein des fédérations françaises unisport olympiques	17
- Au sein des fédérations françaises unisport non olympiques	17
- Au sein des fédérations françaises multisports	17
- Au sein des fédérations françaises dans le champ du handicap	18
- Au sein des fédérations françaises scolaires et universitaires	18
- Au sein des ligues, comités régionaux et départementaux	19
[comité directeur/bureau (président(e), trésorier(ère), secrétaire)]	
- Au sein des ligues et comités régionaux	19
- Au sein des comités départementaux	19

5 - Pratique sportive féminine

- Au sein des fédérations sportives [part des licences féminines]	21
- Les disciplines à dominante féminine en part de licences	21
- Les disciplines comptant peu de licences féminines	22
- La situation au sein des disciplines comptabilisant le plus grand nombre de licences	22

6 - Pratique sportive de haut niveau

- Nombre de sportives de haut niveau	23
- Part des femmes par catégories de sportives de haut niveau	23
- Part des femmes juges et arbitres	23

7 - Diplômes "Jeunesse et sports"



- Brevet d'Etat d'éducateur(trice) sportif(ve)	25
- Brevet professionnel de la jeunesse, de l'éducation populaire et du sport	25
- Résultats nationaux tous diplômes	26

GLOSSAIRE

CHAPITRE 1

Place et part des femmes occupant des fonctions électorales (élues politiques) en France

Au sein du Parlement :

Au sein du Parlement	2008			
			Total	Part des femmes
Député(e)s	470	107	577	18,5%
Sénateur(trice)s	266	77	353	22,4%



Source : Assemblée nationale et Sénat, 2010

Au sein de l'Assemblée nationale depuis 1958 :

Années	Part des femmes parmi les candidats (%)	Part des femmes parmi les élus (%)
1958	2,3	1,3
1962	2,4	1,7
1967	2,9	1,9
1968	3,3	1,7
1973	6,6	1,7
1978	16,3	4,0
1981	13,1	5,5
1986	25,1	5,8
1988	11,9	5,6
1993	19,5	5,9
1997	23,2	10,8
2002	39,3	12,1
2007	41,6	18,5



Source : Ministère de l'intérieur 2007, champ France métropolitaine

Au sein du Gouvernement :

Au sein du gouvernement	2008			
			Total	Part des femmes
Ministres	8	7	15	46,7%
Secrétaires d'Etat	16	6	22	27,3%

Source : Gouvernement, 2008

Au sein des chefs-lieux de départements :

Au sein des chefs-lieux de départements	2008			
			Total	Part des femmes
Maires de chefs-lieux de départements	88	12	100	12%

Source : Ministère de l'intérieur, 2008



Au sein des mairies de France :

Part des femmes parmi les maires et les conseillers municipaux en %

Années	Part des femmes maires (%)	Part des femmes conseillères municipales (%)
1947	0,7	3,1
1953	0,8	2,9
1959	1,0	2,4
1965	1,1	2,4
1971	1,8	4,4
1977	2,8	8,3
1983	4,0	14,0
1989	5,5	17,2
1995	7,5	21,7
2001	10,9	33,0
2008	13,8	34,96

Source : Ministère de l'intérieur, 2008

Au sein des conseils régionaux :

Au sein des conseils régionaux	2008			
			Total	Part des femmes
Conseiller(ère)s régionaux(ales)	963	915	1888	48,5%
Président(e)s	24	2	26	7,7%
Elu(e)s chargé(e)s des sports	20	5	25	20%
Président(e)s des commissions "sport"	13	5	18	27,8%

Source : Enquête réalisée auprès des conseils régionaux par le Pôle ressources national "Sport, famille et pratiques féminines", 2008

NB :

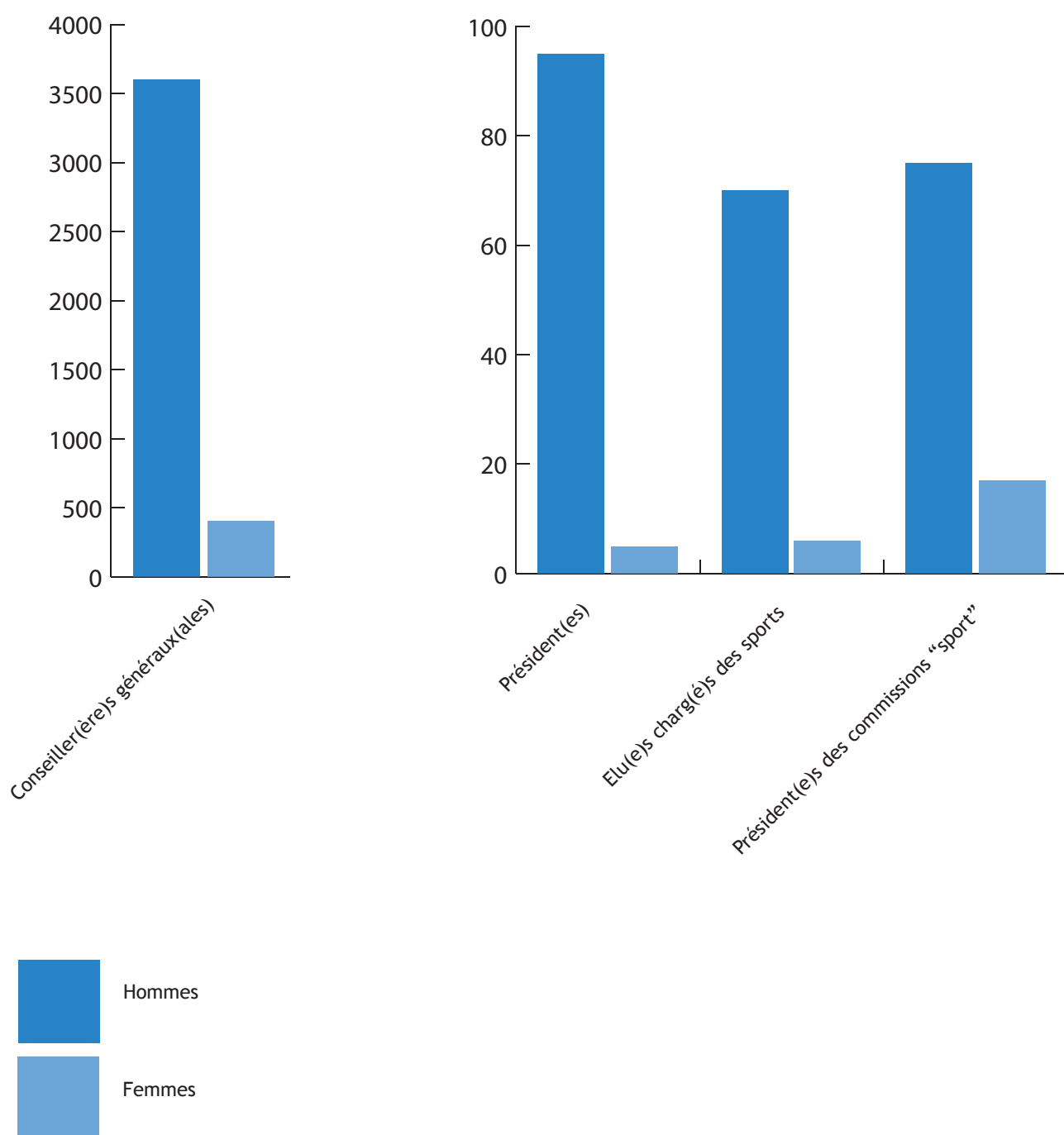
- La Martinique n'a pas d'élue chargé(e) des sports.

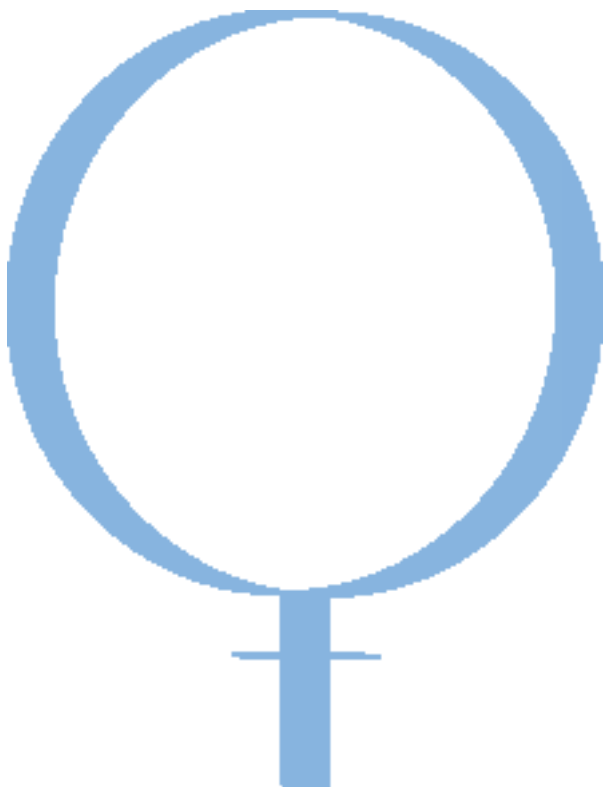
- Dans les régions suivantes : Alsace, Auvergne, Basse-Normandie, Bourgogne, Franche-Comté, Languedoc-Roussillon, Pays de la Loire et Guadeloupe, la fonction de président(e) de commission se confond avec celle de l'élue chargé(e) des sports. C'est pourquoi elle n'a été comptée qu'une seule fois.

Au sein des conseils généraux :

Au sein des conseils généraux	2008			
	♂	♀	Total	Part des femmes
Conseiller(ère)s généraux(ales)	3600	405	4005	10,1%
Président(e)s	95	5	100	5%
Elu(e)s chargé(e)s des sports	70	6	76	7,9%
Président(e)s des commissions "sport"	75	17	92	18,5%

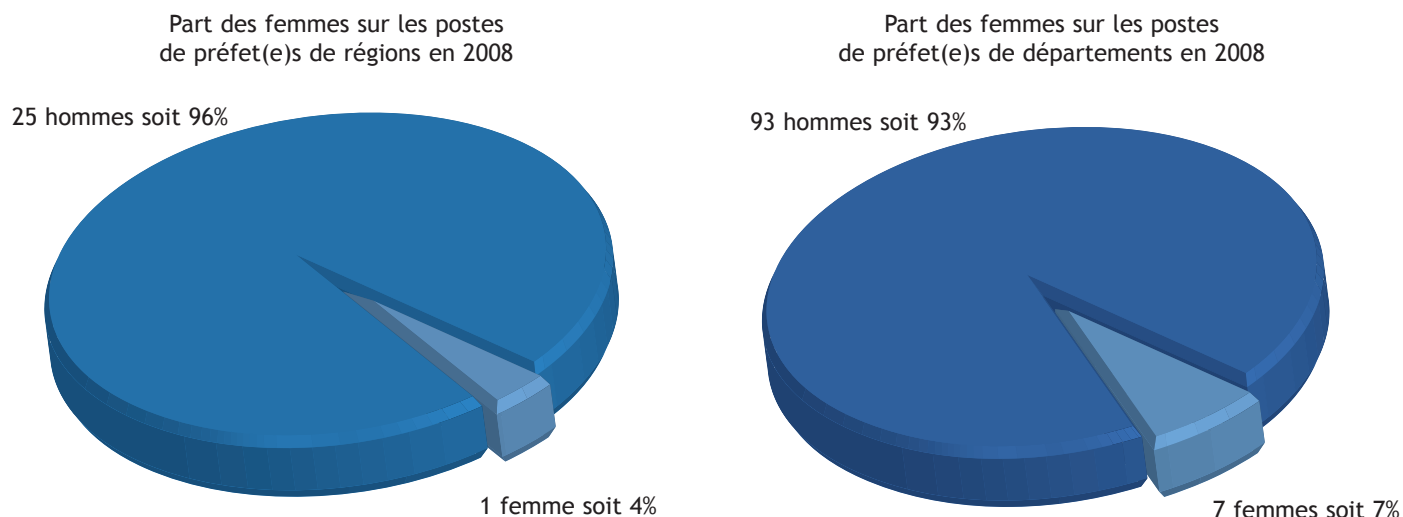
Source : Enquête réalisée auprès des conseils généraux par le Pôle ressources national "Sport, famille et pratiques féminines", 2008





Place et part des femmes occupant des postes à responsabilité au sein des services de l'Etat

Au sein des préfetures, des chefs-lieux de départements et des préfetures de régions :



Au sein du Ministère de la santé et des sports :

Au sein de l'administration centrale :

Les postes de direction

Les postes de direction (administration centrale)	2008			
	♂	♀	Total	Part des femmes
Directeur(trice)s/délégué(e)s	6	0	6	-
Adjoint(e)s aux directeur(trice)s/delegué(e)s	1	1	2	50%
Sous-directeur(trice)s	6	3	9	33,3%
Chefs de bureau	18	15	33	45,5%
Adjoint(e)s aux chefs de bureau	13	22	35	62,9%

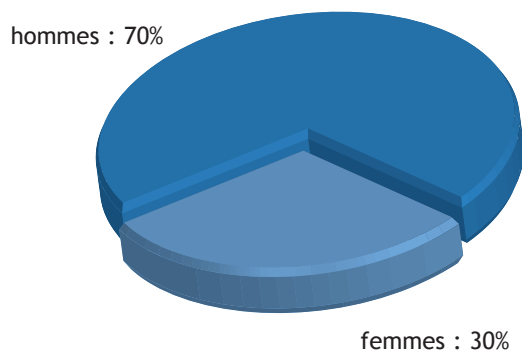
Source : Ministère de la santé et des sports, 2009

Les postes d'inspecteur(trice)s et professeur(e)s de sport

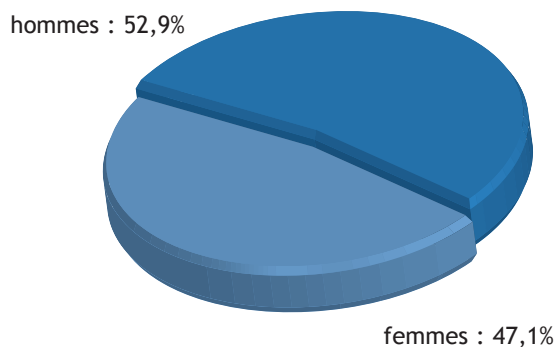
Au sein de l'administration centrale	2008			
	♂	♀	Total	Part des femmes
Inspecteur(trice)s	7	3	10	30%
Professeur(e)s de sport	9	8	17	47,1%

Source : Ministère de la santé et des sports, 2009

Part des femmes en 2008 sur les postes d'inspecteur(trice)s



Part des femmes en 2008 sur les postes de professeur(e)s de sport

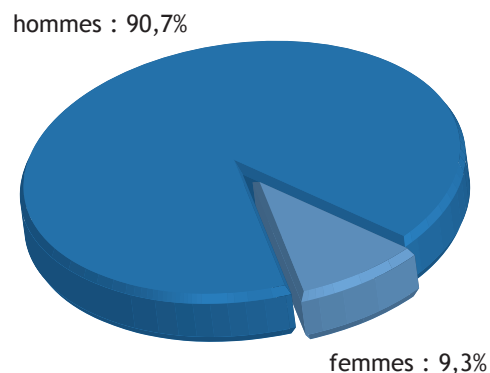


Les postes d'entraîneur(e)s nationaux(ales), DTN, et POP

Au sein de l'administration centrale	2008			
	♂	♀	Total	Part des femmes
Entraîneur(e)s nationaux(ales) sur PO HN	324	36	360	10%
Directeur(trice)s techniques nationaux sur PO HN	55	3	58	5,2%
TOTAL	379	39	418	9,3%

Source : Ministère de la santé et des sports, 2009

Part des femmes en 2008 sur les postes d'EN, DTN et POP



Au sein des services déconcentrés et des établissements :

Les postes de direction

Les postes de direction (au sein des services déconcentrés et établissements)	2008			
	♂	♀	Total	Part des femmes
DRDJS :				
- Directeur(trice)s	21	1	22	4,5%
- Directeur(trice)s adjoint(e)s	19	2	21	9,5%
- Médecins	11	9	20	45%
DDJS :				
- Directeur(trice)s	72	12	84	14,3%
CREPS :				
- Directeur(trice)s	23	3	26	11,5%
- Directeur(trice)s adjoint(e)s	5	2	7	28,6%
Ecoles et instituts :				
- Directeur(trice)s	5	0	5	-
- Directeur(trice)s adjoint(e)s	5	2	7	28,6%
TOTAL	161	31	192	16,1%

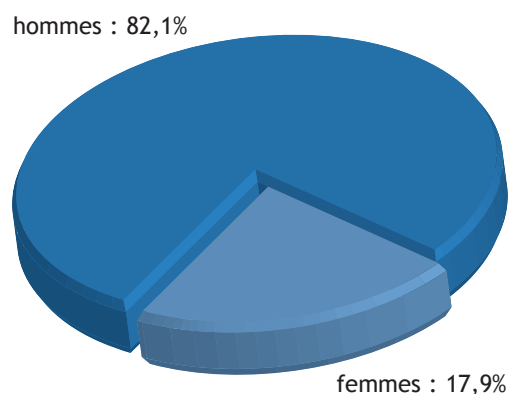
Source : Ministère de la santé et des sports, 2009

Les postes d'inspecteur(trice)s, de professeur(e)s de sport et CEPJ

Au sein des services déconcentrés et établissements	2008			
	♂	♀	Total	Part des femmes
Inspecteur(trice)s y compris de direction	328	86	414	20,8%
Professeurs de sport :				
CAS	661	109	770	14,2%
CTS	963	112	1075	10,4%
Formateur(trice)s	209	60	269	22,3%
CEPJ	298	324	622	52,1%
TOTAL	2459	688	3838	17,9%

Source : Ministère de la santé et des sports, 2009

Part des femmes en 2008 sur les postes d'inspecteur(trice)s, PS et CEPJ



Place et part des femmes responsables des services des sports des collectivités territoriales

Au sein des conseils régionaux :

Au sein des conseils régionaux	2008			
	♂	♀	Total	Part des femmes
Directeur(trice)s des sports	22	2	24	8,3%
Responsables du service des sports	11	0	11	-

Source : Enquête réalisée auprès des conseils régionaux par le Pôle ressources national "Sport, famille et pratiques féminines", 2008

NB : Dans les régions suivantes : Alsace, Aquitaine, Auvergne, Basse-Normandie, Bretagne, Bourgogne, Centre, Corse, Franche-Comté, Haute-Normandie, Languedoc-Roussillon, Lorraine, Nord Pas de Calais, Picardie et PACA, la fonction de responsable de service des sports se confond avec celle de directeur des sports. C'est pourquoi elle n'a été compté qu'une seule fois.

Au sein des conseils généraux :

Au sein des conseils généraux	2008			
	♂	♀	Total	Part des femmes
Directeur(trice)s des sports	54	27	81	33,3%
Responsables du service des sports	60	23	83	27,7%

Source : Enquête réalisée auprès des conseils généraux par le Pôle ressources national "Sport, éducation, mixités, citoyenneté", 2010

NB : Dans certains départements, on ne compte pas un, mais plusieurs responsables de service ; le directeur-adjoint n'occupant pas réellement le poste de responsable de service. Dans d'autres cas de figures, les villes ont un directeur des sports et pas de responsable ; et vice-versa.

Au sein des chefs-lieux de départements :

Au sein des chefs-lieux de départements	2008			
	♂	♀	Total	Part des femmes
Directeur(trice)s des sports	72	11	83	13%
Responsables du service des sports	29	3	32	9%

Source : Enquête réalisée auprès des communes chefs lieux par le Pôle ressources national "Sport, éducation, mixités, citoyenneté", 2010

NB : Toutes les villes ne comptent pas un directeur des sports et un responsable du service des sports. Certaines villes possèdent uniquement un directeur ou uniquement un responsable des sports. Dans de nombreuses villes, la fonction de directeur se confond avec celle de responsable de service.

CHAPITRE 4

Place et part des femmes dans l'exercice des responsabilités au sein du mouvement sportif

Au sein du CNOSF [bureau (président(e), trésorier(ère), secrétaire)] :

Au sein du CNOSF	2008			
	♂	♀	Total	Part des femmes
Président(e)	1	0	1	-
Trésorier(ère)	1	0	1	-
Secrétaire général(e)	1	0	1	-

Source : Comité national olympique et sportif français, 2009

Au sein des CROS [comité directeur/bureau (président(e)s, trésorier(ère)s, secrétaires)] :

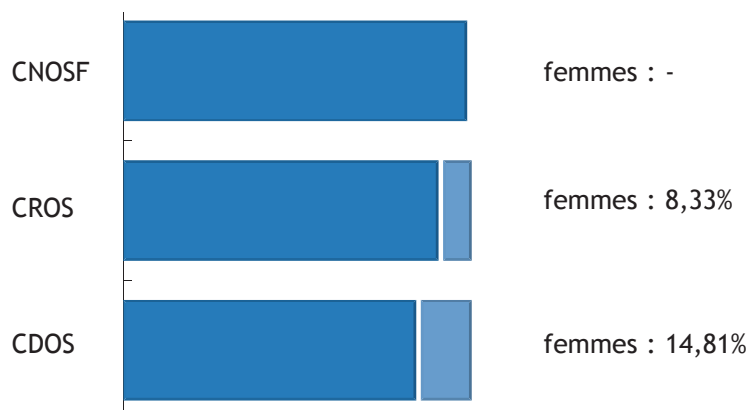
Au sein des CROS	2008			
	♂	♀	Total	Part des femmes
Président(e)s	28	0	28	-
Trésorier(ère)s	26	2	28	7,14%
Secrétaires généraux(ale)s	23	5	28	17,85%

Source : Comité national olympique et sportif français, 2009

Au sein des CDOS/CTOS [bureau (président(e)s, trésorier(ère)s, secrétaires)] :

Au sein des CDOS/CTOS	2008			
	♂	♀	Total	Part des femmes
Président(e)s	92	7	99	7,07%
Trésorier(ère)s	89	10	99	10,10%
Secrétaires généraux(ale)s	72	27	99	27,27%

Source : Comité national olympique et sportif français, 2009

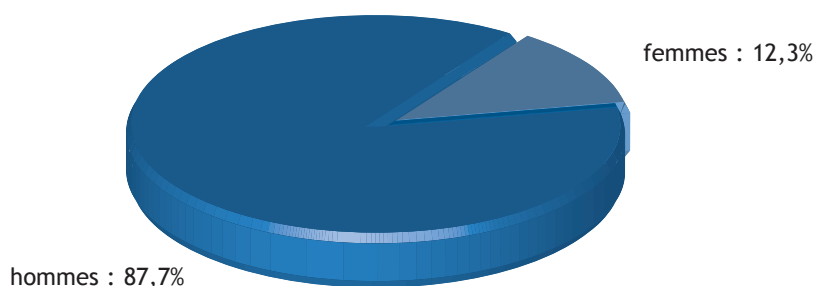


Au sein des fédérations sportives

[comité directeur/bureau (président(e)s, trésorier(ère)s, secrétaires, comité directeur) et direction générale] :

Au sein des fédérations toutes confondues :

Part des femmes en 2008 sur les postes à responsabilité au sein des fédérations sportives

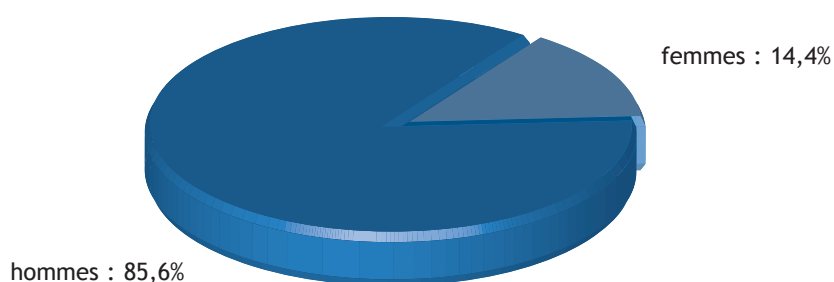


Fédérations toutes confondues	2008				
	♂	♀	NR/PV	Total	Part des femmes
Président(e)s	103	11	40	114	9,6%
Trésorier(ère)s	97	17	42	114	14,9%
Secrétaires généraux(ales)	100	14	42	114	12,3%

Source : Ministère de la santé et des sports, 2009

Au sein des fédérations françaises unisport olympiques :

Part des femmes en 2008 sur les postes à responsabilité au sein des fédérations françaises unisport olympiques

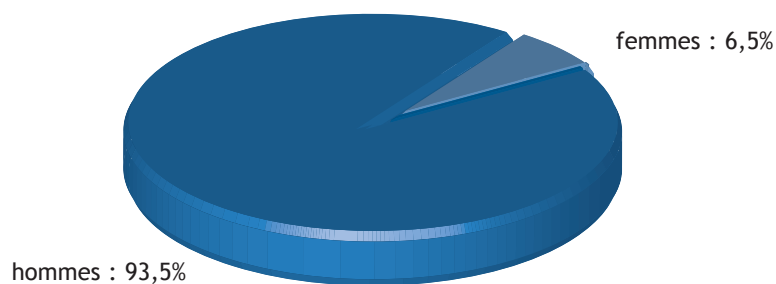


Fédérations françaises unisport olympiques	2008				
	♂	♀	NR/PV	Total	Part des femmes
Président(e)s	29	1	9	30	3,3%
Trésorier(ère)s	23	7	9	30	23,3%
Secrétaires généraux(ales)	25	5	9	30	16,6%

Source : Ministère de la santé et des sports, 2009

Au sein des fédérations françaises unisport non olympiques :

Part des femmes en 2008 sur les postes à responsabilité au sein des fédérations françaises unisport non olympiques

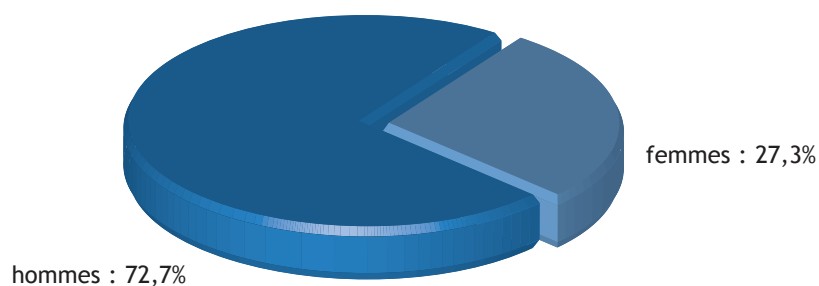


Fédérations françaises unisport non olympiques	2008				
	♂	♀	NR/PV	Total	Part des femmes
Président(e)s	54	2	30	56	3,6%
Trésorier(ère)s	52	4	30	56	7,1%
Secrétaires généraux(ales)	51	5	30	56	8,9%

Source : Ministère de la santé et des sports, 2009

Au sein des fédérations françaises multisports :



Part des femmes en 2008 sur les postes à responsabilité au sein des fédérations françaises multisports



Fédérations françaises multisports	2008				
	♂	♀	NR/PV	Total	Part des femmes
Président(e)s	14	8	0	22	36%
Trésorier(ère)s	16	6	2	22	27%
Secrétaires généraux(ales)	18	4	2	22	18%



Source : Ministère de la santé et des sports, 2009

Au sein des fédérations dans le champ du handicap :

Fédérations dans le champ du handicap	2008				
			NR/PV	Total	Part des femmes
Président(e)s	2	0	0	2	-
Trésorier(ère)s	2	0	0	2	-
Secrétaires généraux(ales)	2	0	0	2	-

Source : Ministère de la santé et des sports, 2009

Au sein des fédérations scolaires et universitaires :

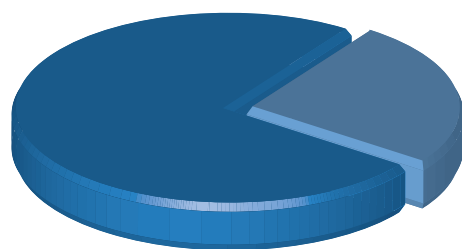
Au sein des fédérations scolaires et universitaires	2008				
			NR/PV	Total	Part des femmes
Président(e)s	4	0	0	4	-
Trésorier(ère)s	4	0	0	4	-
Secrétaires généraux(ales)	4	0	0	4	-

Source : Ministère de la santé et des sports, 2009

Au sein des ligues, comités régionaux et départementaux [comité directeur/bureau (président(e)s, trésorier(ère)s, secrétaires)] :

Au sein des ligues et comités régionaux :

Part des femmes en 2008 sur les postes à responsabilité
au sein des ligues et comités régionaux (bureau et comité directeur)



femmes : 25,1%

hommes : 74,9%

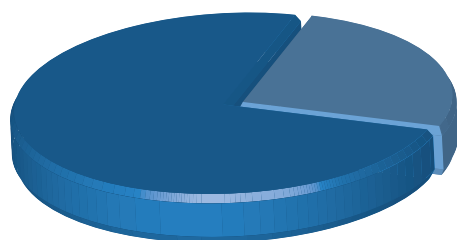
Au sein des ligues et comités régionaux	2008			
	♂	♀	Total	Part des femmes
Président(e)s	761	102	863	11,8%
Trésorier(ère)s	564	176	740	23,8%
Secrétaires généraux(ales)	501	262	763	34,3%
Membres bureau	2 370	1 097	3 467	31,6%
Membres comité directeur	9 142	2 755	11 897	23,1%

Source : Ministère de la santé et des sports, 2009

NB : étude sur 25 services déconcentrés régionaux, 15 ont répondu

Au sein des comités départementaux :

Part des femmes en 2008 sur les postes à responsabilité
au sein des comités départementaux (bureau et comité directeur)



femmes : 25,3%

hommes : 74,7%

Au sein des comités régionaux	2008			
	♂	♀	Total	Part des femmes
Président(e)s	2 421	414	2 835	14,6%
Trésorier(ère)s	1 757	616	2 373	26%
Secrétaires généraux(ales)	1 381	971	2 352	41,3%
Membres bureau	8 689	3 164	11 853	26,7%
Membres comité directeur	23 070	7 617	30 687	24,8%

Source : Ministère de la santé et des sports, 2009

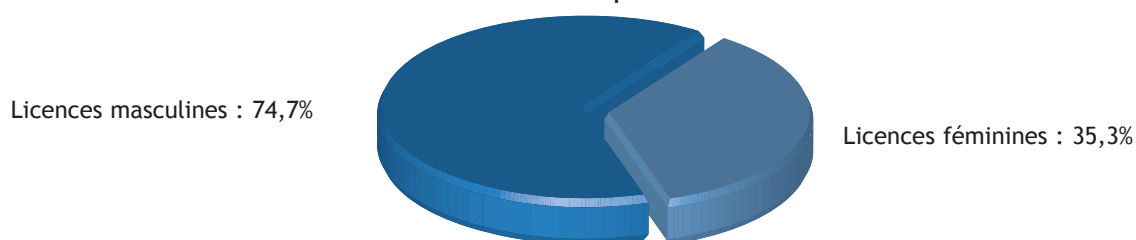
NB : étude sur 95 services déconcentrés départementaux, 59 ont répondu

Au sein des fédérations sportives :

Au sein des fédérations sportives	2008				
	Licences masculines	Licences féminines	Licences non sexuées	Total licences	Part des femmes
Total	9 052 370	4 940 751	1 346 906	15 340 027	35,3%

Source : Recensement réalisé auprès des fédérations sportives agréées.
Mission des études, de l'observation et des statistiques, 2009.

Part des licences sportives en 2008



Les disciplines à dominante féminine en part de licences :

Fédérations françaises agréées Fédérations à dominante féminine (>50%) en 2008	Licences masculines	Licences féminines	Total licences	Part des femmes
FF d'éducation physique et de gymnastique volontaire	33 690	504 005	537 695	93,7%
FF de twirling bâton	759	9 141	9 900	92,3%
FF pour l'entraînement physique dans le monde moderne	20 227	169 539	189 766	89,3%
FF de danse	7 220	51 273	58 493	87,7%
FF des sports de glace	3 446	16 563	20 009	82,8%
FF d'équitation	123 633	477 172	600 805	79,4%
FF de gymnastique	52 875	197 909	250 784	78,9%
FF de retraite sportive	16 203	36 603	52 806	69,3%
F sportive et culturelle de France	75 636	153 992	229 628	67,1%
FF de la randonnée pédestre	76 115	120 268	196 383	61,2%
F nationale du sport en milieu rural	39 567	62 288	108 652	61,2%
Union nationale de Léo Lagrange	13 783	21 355	35 138	60,8%
FF de natation	116 518	157 036	273 554	57,4%
FF de WUSHU arts énergétiques et martiaux chinois	17 479	21 218	38 697	54,8%
FF de sauvetage et secourisme	21 373	23 761	45 134	52,6%
Union sportive de l'enseignement du 1 ^{er} degré	440 452	447 099	887 551	50,4%
Total des fédérations	1 064 009	2 474 780	3 538 789	69,9%
Rappel ensemble des fédérations	9 052 370	4 940 751	15 340 027	35,3%

Source : Recensement réalisé auprès des fédérations sportives agréées.
Mission des études, de l'observation et des statistiques, 2009.

Les disciplines comptabilisant peu de licences féminines :

Fédérations françaises agréées	Fédérations comptabilisant le moins de licences féminines (<5%) en 2008			
	Licences masculines	Licences féminines	Total licences	Part des femmes
FF de rugby à XIII	7 070	364	7 434	4,9%
FF de ballon au poing	537	27	564	4,8%
FF de rugby	313 913	13 642	327 555	4,2%
FF de planeur ultra léger motorisé	12 553	548	13 101	4,2%
FF de ball-trap et de tir à balle	19 624	831	20 455	4,1%
FF de pêche à la mouche et au lancer	1 966	84	2 050	4,1%
FF d'aéromodélisme	24 597	838	25 435	3,3%
FF de pêche sportive au coup	7 173	246	7 419	3,3%
FF de football	2 217 739	60 952	2 278 691	2,7%
Total des fédérations	2 612 345	77 778	2 682 704	3%
<i>Rappel ensemble des fédérations</i>	<i>9 052 370</i>	<i>4 940 751</i>	<i>15 340 027</i>	<i>35,3%</i>

Source : Recensement réalisé auprès des fédérations sportives agréées.
Mission des études, de l'observation et des statistiques, 2009.

La situation au sein des disciplines comptabilisant le plus grand nombre de licences :


Fédérations françaises agréées	Fédérations les plus importantes en nombre de licences délivrées en 2008 (>350 000)			
	Licences masculines	Licences féminines	Total licences	Part des femmes
FF de football	2 217 739	60 952	2 278 691	2,7%
FF de tennis	749 399	356 046	1 105 445	32,2%
Union nationale du sport scolaire (UNSS)	602 432	400 457	1 002 889	39,9%
Union sportive de l'enseignement du 1 ^{er} degré	440 452	447 099	887 551	50,4%
FF d'équitation	123 633	477 172	600 805	79,4%
FF de judo-jujitsu et DA	400 722	152 669	552 391	27,6%
FF d'éducation physique et de gymnastique volontaire	33 690	504 005	537 695	93,7%
FF de basket-ball	278 232	176 884	455 116	38,9%
FF de golf	282 897	114 093	396 990	28,7%
Union française des oeuvres laïques d'éducation physique	-	-	381 555	44,1%
FF de handball	227 292	134 632	365 131	37,2%
FF de rugby	313 913	13 642	327 555	4,2%
FF de pétanque et de jeu provençal	295 856	54 552	350 408	15,6%
Total des fédérations	6 317 727	3 228 925	9 549 859	38,8%
<i>Rappel ensemble des fédérations</i>	<i>9 052 370</i>	<i>4 940 751</i>	<i>15 340 027</i>	<i>35,3%</i>

Source : Recensement réalisé auprès des fédérations sportives agréées.
Mission des études, de l'observation et des statistiques, 2009.

Nombre de sportives de haut niveau :

Part des athlètes de haut niveau en 2008

4736 athlètes masculins soit 64,81%



2560 athlètes féminines soit 35,1%

Source : Ministère de la santé et des sports, 2009

Part des femmes par catégories de sportifs de haut niveau :

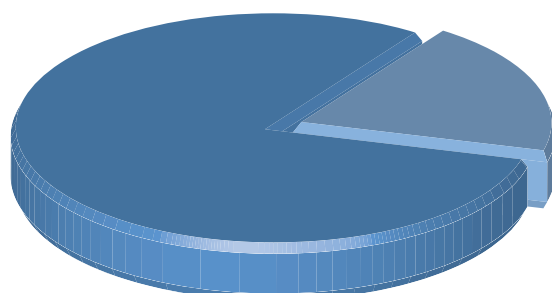
Catégories	2008			
	♂	♀	Total	Part des femmes
Elites	482	227	709	32%
Jeunes	2 384	1 264	3 648	34,6%
Reconversions	123	66	189	34,9%
Séniors	1 747	1003	2 750	36,4%
Espoirs	5 454	3 070	8 524	36%
Partenaires d'entraînement	178	85	263	32,3%

Source : Ministère de la santé et des sports, 2009

Part des femmes juges et arbitres :


Part sexuée des juges et arbitres en 2008

372 hommes soit 80,7%



89 femmes soit 19,3%

Source : Ministère de la santé et des sports, 2009



Brevet d'Etat d'éducateur(trice) sportif(ve) (BEES) :

BEES	2008			
	♂	♀	Total	Part des femmes
BEES 1 ^{er} degré	4 173	1 211	5 384	22,5%
BEES 2 ^e degré	486	81	567	14,3%

Source : MEOS, Ministère de la santé et des sports, 2010

NB : Est inclus parmi les BEES du 1^{er} degré, le Brevet d'Etat de niveau IV d'accompagnateur de moyenne montagne. Sont inclus parmi les BEES 2^e degré, les Brevets d'Etat de niveau II d'aspirant guide et de guide de haute montagne.

Brevet professionnel de la jeunesse, de l'éducation populaire et du sport (BP JEPS) :

BP JEPS	2008			
	♂	♀	Total	Part des femmes
BP JEPS “sport”	2 426	1 891	4 317	43,8%
BP JEPS “animation”*	956	1 672	2 628	63,6%

Source : MEOS, Ministère de la santé et des sports, 2010

* Sont comptabilisées comme relevant du domaine de l'animation les spécialités suivantes : animation culturelle, animation sociale, loisirs tous publics, techniques de l'information et de la communication.

- BEES	Brevet d'Etat d'Educateur(trice) Sportif
- BPJEPS	Brevet Professionnel de la Jeunesse, de l'Education Populaire et du Sport
- CREPS	Centre Régional d'Education Populaire et de Sport
- CDOS	Comité Départemental Olympique et Sportif
- CNOSF	Comité National Olympique et Sportif Français
- CROS	Comité Régional Olympique et Sportif
- CTOS	Comité Territorial Olympique et Sportif
- CAS	Conseiller(ère) d'Animation Sportive
- CEPJ	Conseiller(ère) d'Education Populaire et de Jeunesse
- CTN	Conseiller(ère) Technique National(e)
- CTS	Conseiller(ère) Technique Sportif(ve)
- DOM	Département d'Outre Mer
- DTN	Directeur(trice) Technique National
- DDJS	Direction Départementale de la Jeunesse et des Sports
- DRDJS	Direction Régionale et Départementale de la Jeunesse et des Sports
- EPMM	Entraînement Physique dans le Monde Moderne
- EN	Entraîneur(e) National(e)
- INSEP	Institut National du Sport et de l'Education Physique
- NR/PV	Non renseigné/poste vacant
- MSJSVA	Ministère de la Santé, de la Jeunesse, des Sports et de la Vie Associative
- MSS	Ministère de la Santé et des Sports
- MEOS	Mission des Etudes, de l'Observation et des Statistiques
- POP	Préparation Olympique et Paralympique
- PO HN	Préparation Olympique de Haut Niveau
- TOM	Territoire d'Outre Mer
- UFOLEP	Union Française des Ouvres Laïques d'Education Physique
- UGSEL	Union Générale Sportive de l'Enseignement libre
- UNCU	Union Nationale des Clubs Universitaires
- UNSS	Union Nationale du Sport Scolaire
- UNSLL	Union Nationale Sportive Léo Lagrange
- USEP	Union Sportive de l'Enseignement du Premier Degré



Rapport sur la féminisation du sport 2008
Aix-en-Provence, septembre 2010

*Données récoltées par Clément Garetta
Conception graphique Anne-Laure Chasset*